

Министерство за земјоделство,
шумарство и водостопанство

Земјоделско пазарен информативен систем



**ГОДИШЕН ИЗВЕШТАЈ НА ЦЕНИ НА
ЗЕМЈОДЕЛСКИ ПРОИЗВОДИ- 2020 година**
(Графички приказ на цени од 2013 до 2020)

Содржина

ЗПИС	стр. 1-2
Откупни цени на јаболка	стр. 3
Овошје - пазари на големо и мало	стр. 3– 12
Зеленчук-пазари на големо и мало	стр.13-22
Добиточни пазари и кабаста добиточна храна	стр. 23-26
Минерални ѓубриња и семенски материјал	стр. 27
Откупни цени на млеко	стр. 28
Откупна цена на житарки	стр. 29
Пазарни цени на мед и пчелни производи	стр. 30
Цени на јајца	стр. 31-32
Откупна цена на тутун	стр. 32
Откупни цени на винско грозје	стр.33

Почитувани,

Согласно Законот за земјоделство и рурален развој Министерството за земјоделство, шумарство и водостопанство има обврска да собира, обработува и објавува податоци за цените на одделни земјоделски производи на репрезентативни пазари.

Цели на земјоделскиот пазарен информативен систем се постојано следење на пазарите на земјоделско-прехранбени производи преку евиденција на тргуваните цени за определени производи и култури, како и количини за стратешките производи, и обезбедување на транспарентен преглед на движењата на пазарите со земјоделски производи и храна. Со ваквите навремени и релевантни пазарни податоци од репрезентативните пазари се овозможува зајакнување на положбата на националниот агро-прехранбен сектор на домашниот и странските пазари, и се обезбедува поддршка на анализите со релевантни и точни податоци потребни за донесување на одлуки во формулирањето на конкурентна земјоделска политика.

Во брошурата се презентирани движења на цените на одредени земјоделски производи на месечно ниво за 2020 година како и споредба со изминатите години на годишно ниво.

Во услови на вонредна состојба како што е моменталната предизвикана од пандемијата со корона вирусот, согласно препораките на Владата за социјална дистанца,

земјоделскиот пазарен информативниот систем (зпис) на веб страната www.zpis.gov.mk

изработи посебна веб апликација под наслов: ponudapobaruvsacka.zpis.gov.mk „понуда – побарувачка“ на земјоделски производи преку која се овозможува:

да се понудат односно побаруваат количини и цени на земјоделски производи или добиток директно од страна на производителите на земјоделски производи од домашно потекло,

да се понудат односно побаруваат количини и цени на земјоделски производи или добиток од страна на заинтересираните потрошувачи, купувачи, откупувачи и трговци на производи од домашно потекло, заинтересираните страни (понудувачи и побарувачи) да најдат заеднички интерес да договорат и направат трговска трансакција

Апликацијата им овозможува на земјоделците брз и лесен пристап до податоците за расположливите количини и цени на земјоделски производи и добиток и во овие услови на вонредна состојба поради глобалната пандемија, да можат да тргуваат со своите производи .

Со цел поефикасно функционирање на апликацијата „Понуда-Побарувачка“ и полесна достапност за земјоделците и стопанствениците, МЗШВ отвори посебна електронска (e-mail) адреса на која што заинтересирани можат да праќаат податоци за својата понуда на земјоделски производи и побарувачка. Официјалната e-mail адреса за испраќање на податоци е: ponudapobaruvsacka@mzsv.gov.mk

На оваа адреса потребно е да се пратат следниве податоци :

-Име и презиме на понудувачот/ барателот

-Место на живеење и телефонски број

-Име на производот, количество по единица мерка (бала, парче, килограм или тон).

**Министерство за земјоделство
шумарство и водостопанство**

Сектор за анализа на земјоделска политика

Одделение за ЗПИС

Улица: „Аминта трети“, бр. 2

1000 Скопје

Телефон:

централа 02 / 3134 477,

локал 414,

www.zpis.gov.mk

<http://ponudapobaruvsacka.zpis.gov.mk/>

Изработил:

Горан Димовски

Советник за ЗПИС

e-mail: goran.dimovski@mzsv.gov.mk

Соработници:

Васе Симовска—Бошкова

**Раководител на Сектор за анализа на
земјоделска политика**

e-mail: vase.boskova@mzsv.gov.mk

Александра Петреска

Советник за ЗПИС

e-mail: aleksandra.petreska@mzsv.gov.mk

Откупни цени на јаболка за реколта 2020 година-

Во табелата 1 се дадени просечните откупни цени на сорти јаболки по месеци и откупни просечни цени за реколта 2020, година заклучно со декември 2020 година. Податоците за откупните цени на јаболка се доставуваат од Ресенско –Преспанскиот регион.

* Цените се изразени во денари за килограм.

* Просечните откупни цени на сорти јаболки -табела 1

Сорти на јаболка	Откупни цени октомври 2020	Откупни цени ноември 2020	Откупни цени декември 2020	Просечни откупни цени –реколта- 2020
Ајдаред	13,00	9,50	13,00	11,83
Муцо	20,00	15,00	15,00	16,67
Црвен Делишес	20,00	15,00	15,00	16,67
Златен Делишес	17,00	13,00	14,00	14,67
Јонаголд	16,00	11,00	14,00	13,67
Чадел	/	10,00	/	10,00
Грени Смит	/	/	15,00	15,00
Индустриско јаболко	/	3,00	3,00	3,00

Овошје - пазари на големо и мало

Во изминатата 2020^{та} година, на пазарите на големо, кај сите видови на овошје (особено кај сите сорти на јаболки, цитрусните овошја, како и праските и нектарините) бележиме драстично зголемување на цените во однос на 2019^{та} година.

Слична е ситуацијата и со другите видови на овошје, што секако се должи на намалената понуда предизвикана од корона вирусот. Единствено забележителен пад на цените на пазарите на големо имаме кај јагодата, јапонското јаболко како и кај калинката.

На пазарите на мало, ситуацијата со цените кај овошјето е иста или слична како со цените на пазарите на големо.

**Споредбените цени од пазарите на големо во 2018, 2019, и 2020 се прикажани во табела 2*

**Во табелите 3 и 4 претставени се просечните најзастапени цени за овошје на пазарите на мало (зелените пазари) за 2018, 2019 и 2020 година, изразени во денари за килограм, како и стапката на пораст и опаѓање изразена во проценти.*

Табела 2-Просечни најзастапени цени на овошје од пазарите на големо (кванташки пазари)

Вид на овошје	Просечна цена (2018 год.)	Просечна цена (2019 год.)	Просечна цена (2020 год.)	Стапка на пораст / опаѓање 2019/ 20 (%)
Ајдаред	29,56	18,58	28,22	+51,9
Златен Делишес	28,71	18,23	32,72	+79,5
Јонаголд	31,21	18,00	19,25	+6,9
Муцу	28,42	25,00	31,88	+27,5
Црвен Делишес	30,70	20,73	24,69	+19,1
Грозје црно -трпезно	32,75	30,28	32,93	+8,8
Грозје бело -трпезно	29,95	32,08	31,67	-1,3
Крушки	61,50	61,00	72,20	+18,4
Лубеници	7,57	10,12	11,43	+12,9
Дињи	18,96	26,29	37,33	+42,0
Сливи	16,15	19,61	26,08	+33,0
Банани	45,63	46,25	47,55	+2,8
Јагоди	66,99	72,50	65,00	-10,3
Кајсии	45,21	31,73	/	/
Киви	46,91	37,99	47,20	+24,2
Костени	105,39	100,63	115,00	+14,3
Лешници-чистени	572,36	614,58	636,50	+3,6
Ореви-чистени	464,06	523,86	479,55	-8,5
Бадеми—чистени	587,25	635,45	600,25	-5,5
Портокали	39,09	45,64	57,01	+24,9
Цреши	42,55	61,67	82,50	+33,8
Нектарини	38,06	35,17	61,33	+74,4
Праски	27,32	20,56	33,13	+61,1
Јапонско јаболко	17,02	20,55	15,17	-26,2
Лимони	55,35	54,03	76,25	+41,1
Калинки	50,25	45,00	36,88	-18,0
Цитрон—жолт	48,71	48,25	66,50	+37,8
Мандарини	43,56	42,24	45,80	+8,4
Аронија	/	155	133,33	-14,0

Просечни најзастапени цени на овошје од пазарите на мало (зелени пазари) табела 3

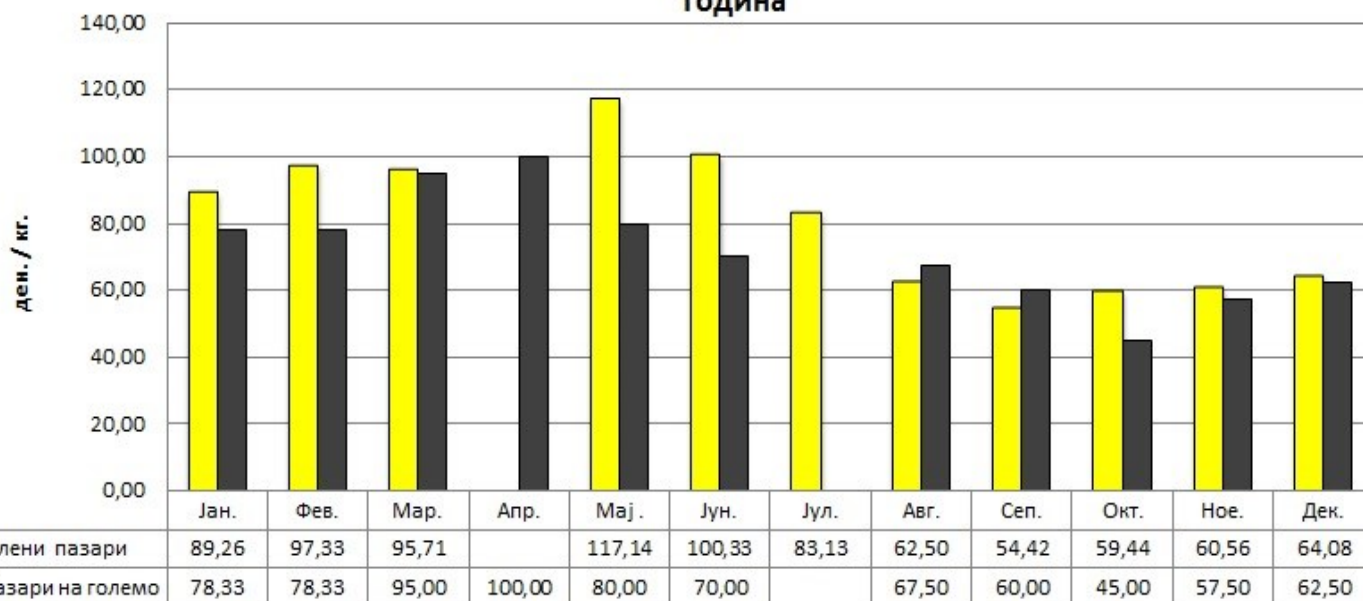
Вид на овошје	Просечна цена (2018 год.)	Просечна цена (2019 год.)	Просечна цена (2020 год.)	Стапка на пораст /опаѓање 2019 / 20 (%)
Јаболко-Ајдаред	37,62	23,66	37,27	+57,5
Златен Делишес	40,43	25,98	40,23	+54,8
Јаболко- Јонаголд	31,11	26,19	26,38	+0,7
Јаболко-Муцу	42,84	27,21	37,39	+37,4
Црвен Делишес	45,00	25,42	38,11	+49,9
Грозје црно -трпезно	46,38	43,01	44,65	+3,8
Грозје бело -трпезно	45,92	47,99	44,86	-6,5
Крушки	73,00	77,91	80,35	+3,1
Лубеници	15,87	19,45	17,86	-8,2
Дињи	30,16	32,25	36,42	+12,9
Сливи	27,93	29,57	37,12	+25,5
Банани	52,96	55,15	55,66	+0,9
Јагоди	124,62	125,17	122,97	-1,8
Кајсии	67,73	46,55	99,30	+113,3
Киви	66,88	58,62	68,11	+16,2
Костени	142,40	146,97	135,50	-7,8
Лешници-чистени	629,91	601,13	659,50	+9,7
Ореви-чистени	576,94	498,08	444,28	-10,8
Лимони	75,30	72,05	84,33	+17,0
Портокали	50,90	50,99	66,17	+29,8
Цреши	77,24	88,15	99,46	+12,8
Нектарини	53,52	46,66	62,36	+33,6
Праски	38,91	38,68	47,41	+22,6
Вишни	45,00	44,50	58,97	+32,5
Мандарини	57,30	54,50	58,40	+7,2
Малини	144,58	172,67	213,33	+23,5
Капини	135,76	142,50	125,71	-11,8
Боровинки	212,33	217,00	251,67	+16,0

Просечни најзастапени цени на овошје од пазарите на мало (зелени пазари) табела 4

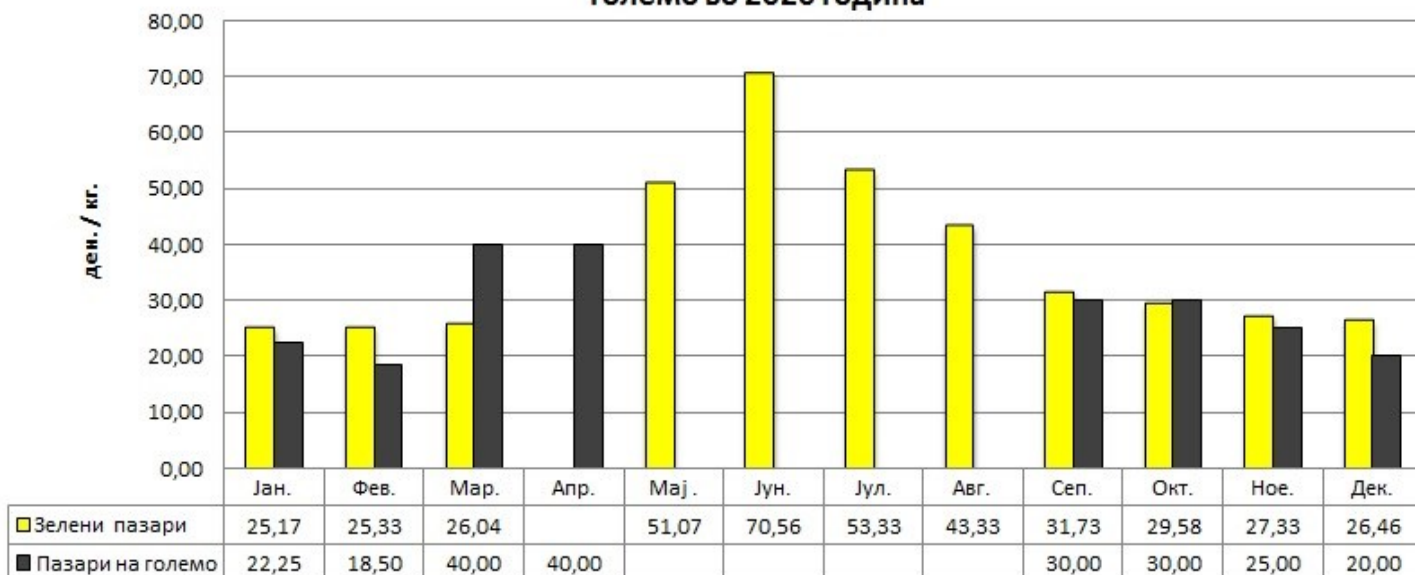
Вид на овошје	Просечна цена (2018 год.)	Просечна цена (2019 год.)	Просечна цена (2019 год.)	Стапка на пораст / опаѓање 2019 / 20 (%)
Дуња	56,25	66,53	51,60	-22,4
Јаболко-Чадел	32,87	28,53	32,50	+13,9
Јаболко-Грени Смит	48,89	32,31	44,29	+37,1
Дренки	93,33	81,93	/	/
Мушмули	35,21	43,40	37,41	-13,8
Аронија	133,51	107,20	113,33	+5,7
Бадеми-чистени	639,74	634,17	648,15	+2,2
Цитрон—жолт	67,24	67,82	84,06	+23,9
Цитрон—црвен	65,85	65,25	82,73	+26,8
Јапонско јаболко	28,53	31,04	29,24	-5,8
Калинка	65,69	68,15	74,59	+9,4
Смоква	73,26	68,10	63,45	-6,8
Орев со лушпа	165,09	136,31	130,19	-4,5
Рибизла—црна	152,50	147,27	250,00	+69,8

*Графички приказ на најзастапени цени на мало и големо по месеци на одредени видови на овошје

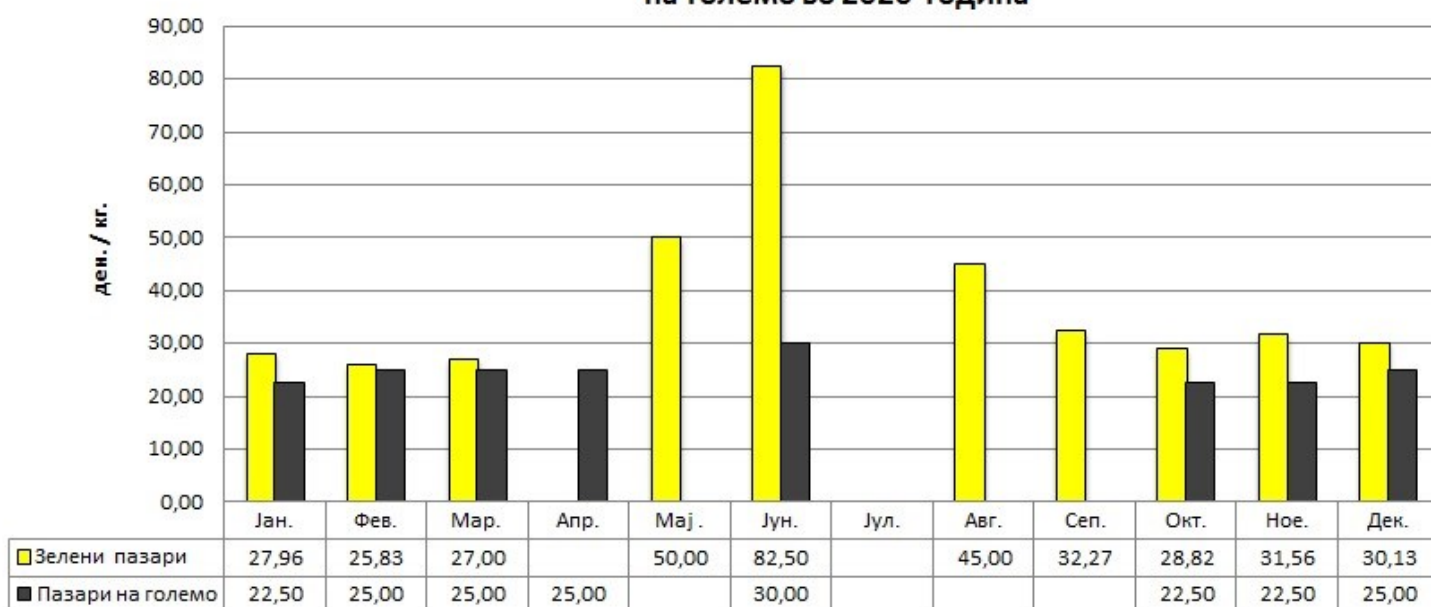
Најзастапени цени на круши на зелените пазари и пазарите на големо во 2020 година



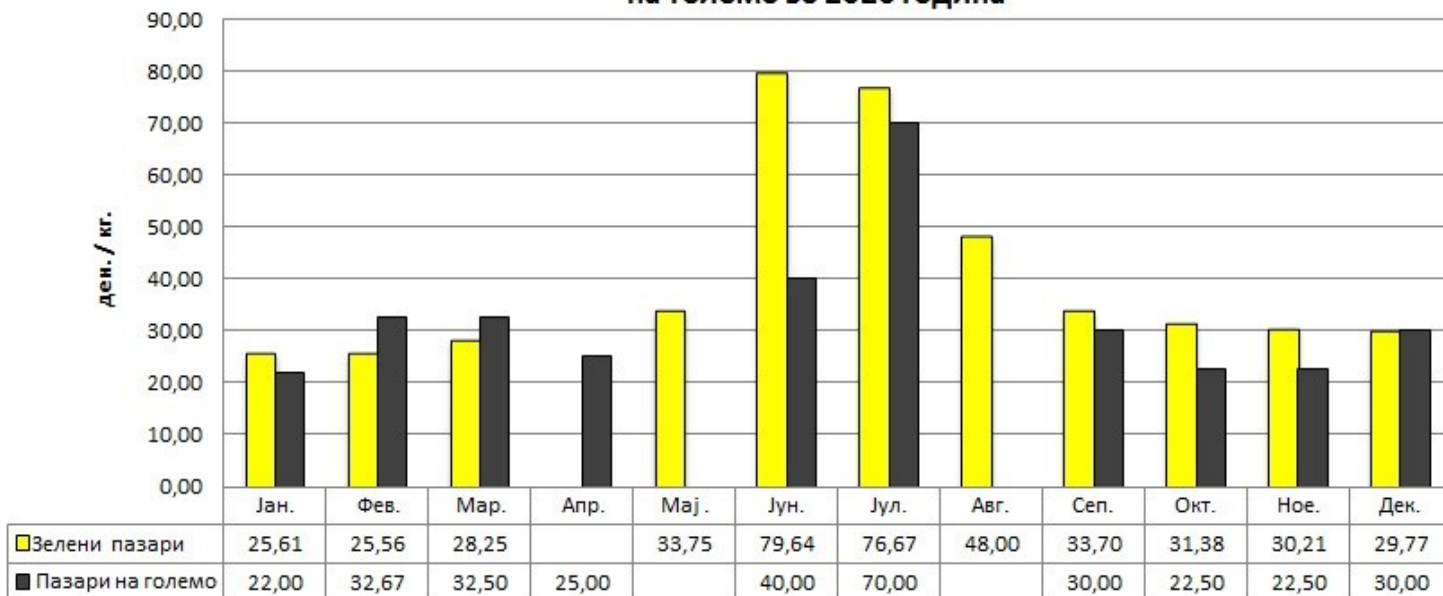
Најзастапени цени на јаболки (ајдаред) на зелените пазари и пазарите на големо во 2020 година



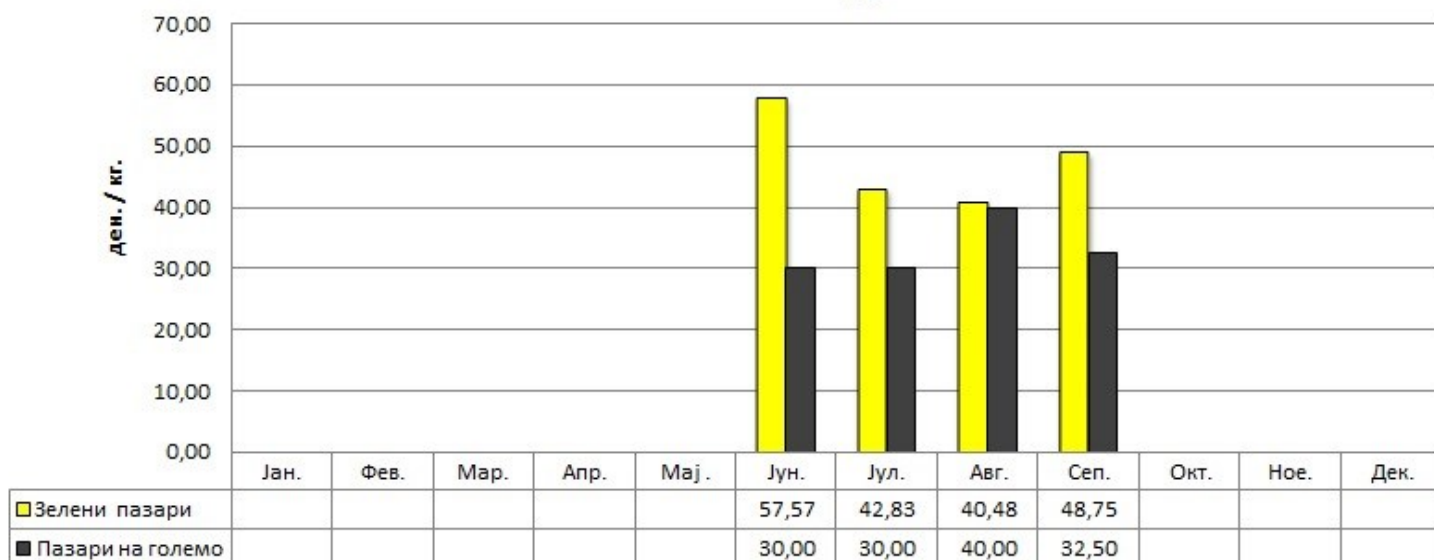
Најзастапени цени на јаболки (црвен делишес) на зелените пазари и пазарите на големо во 2020 година



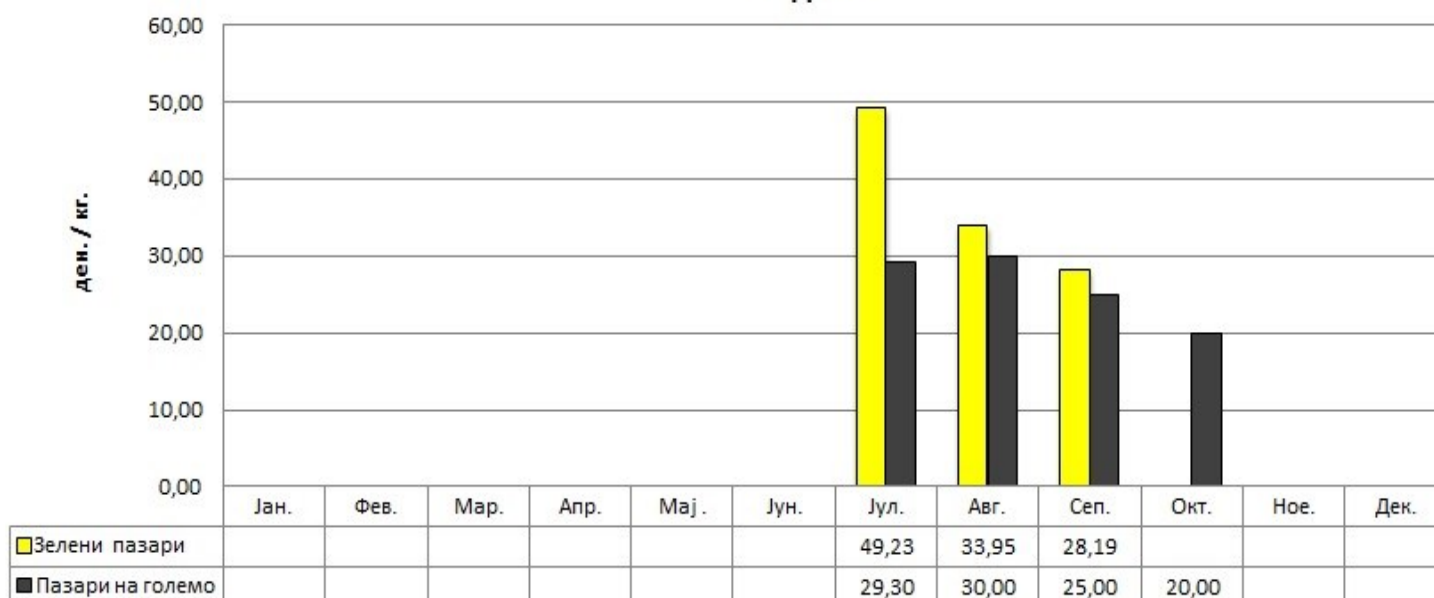
Најзастапени цени на јаболки (златен делишес) на зелените пазари и пазарите на големо во 2020 година



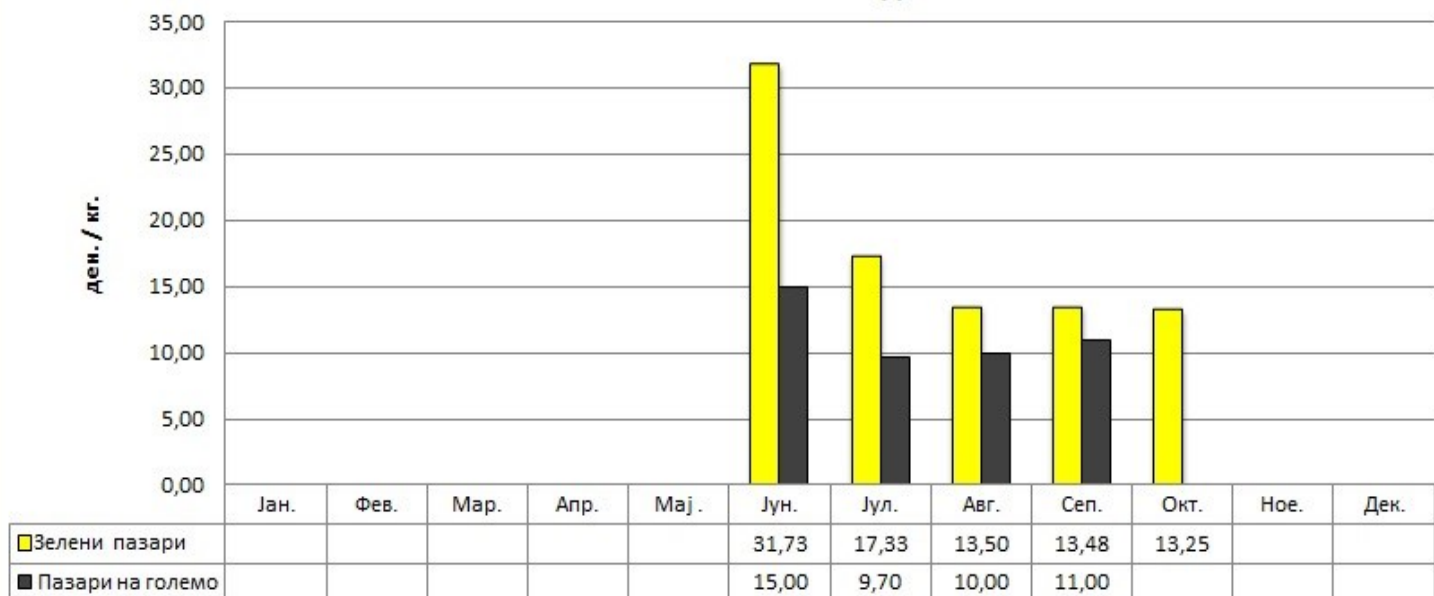
Најзастапени цени на праски на зелените пазари и пазарите на големо во 2020 година



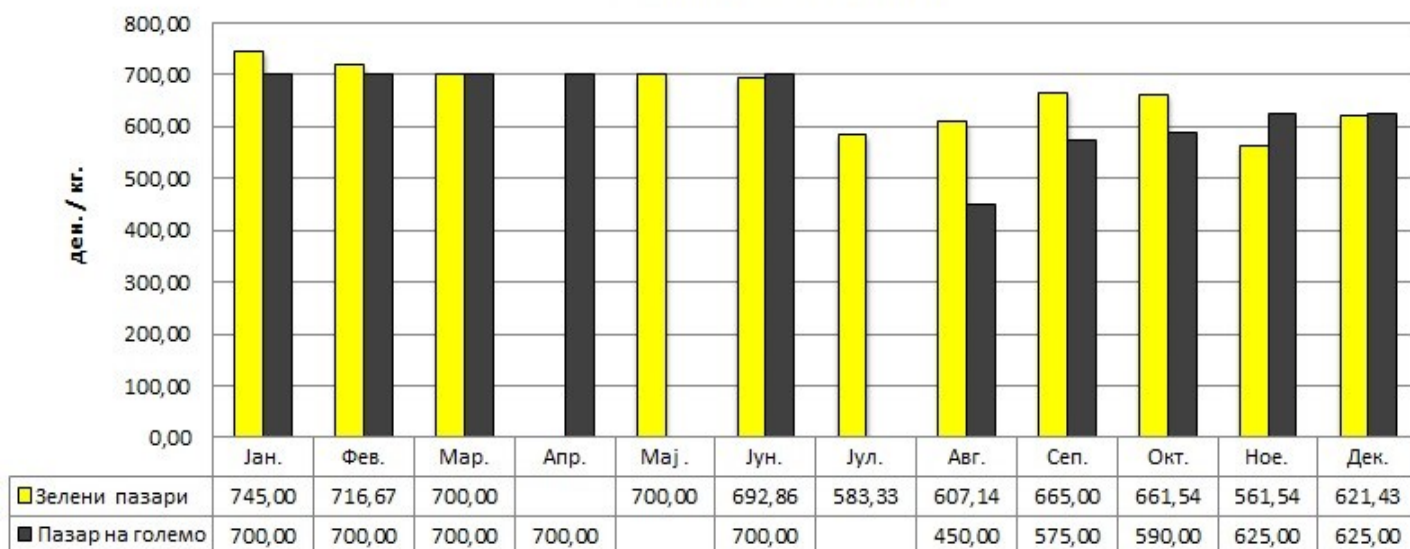
Најзастапени цени на сливи на зелените пазари и пазарите на големо во 2020 година



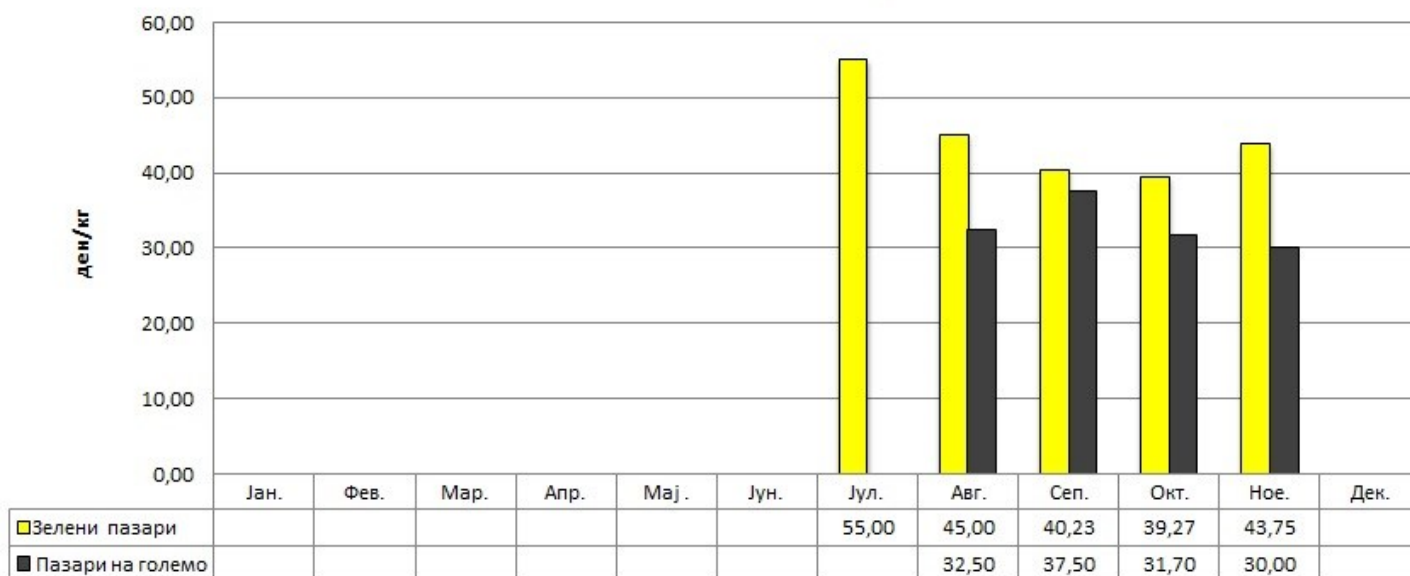
Најзастапени цени на лубеници на зелените пазари и пазарите на големо во 2020 година



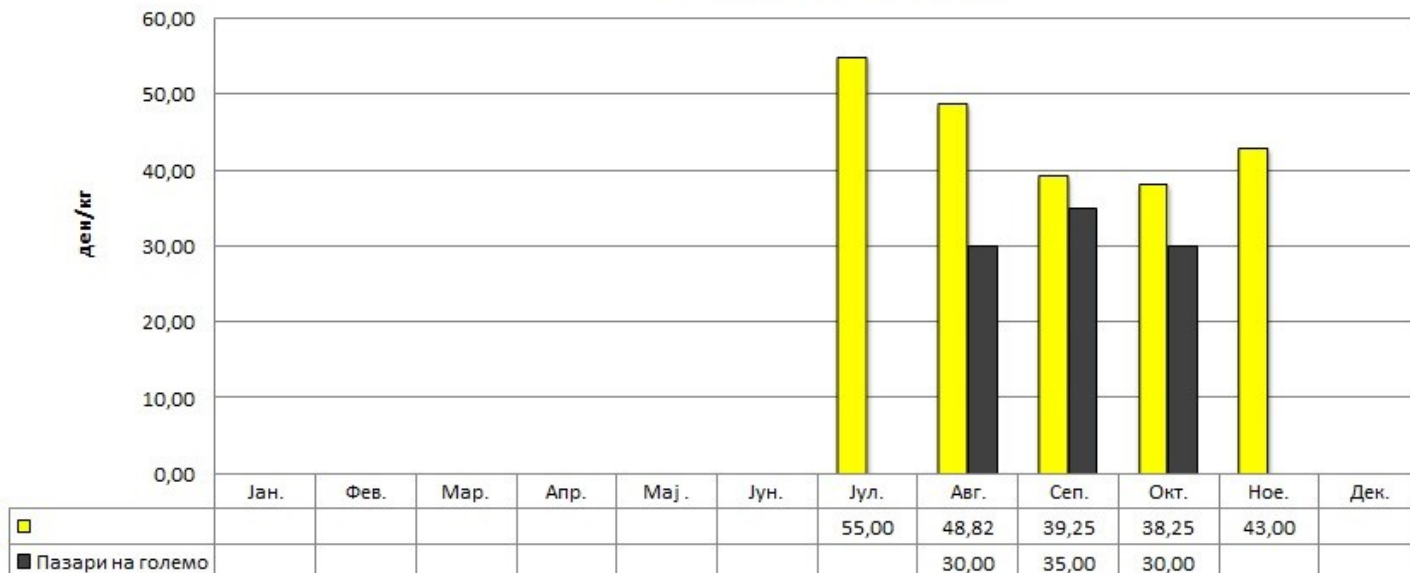
Најзастапени цени на лешник (чистен) на зелените пазари и пазарите на големо во 2020 година



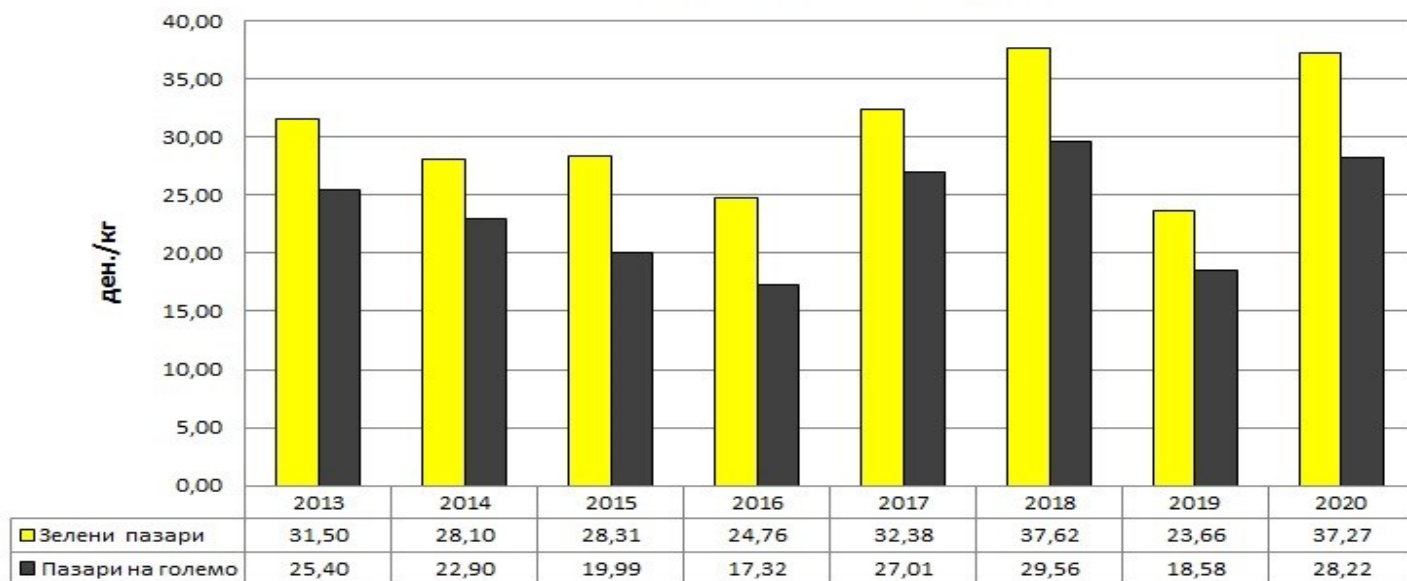
Најзастапени цени на трпезно грозје (црно) на зелените пазари и пазарите на големо во 2020 година



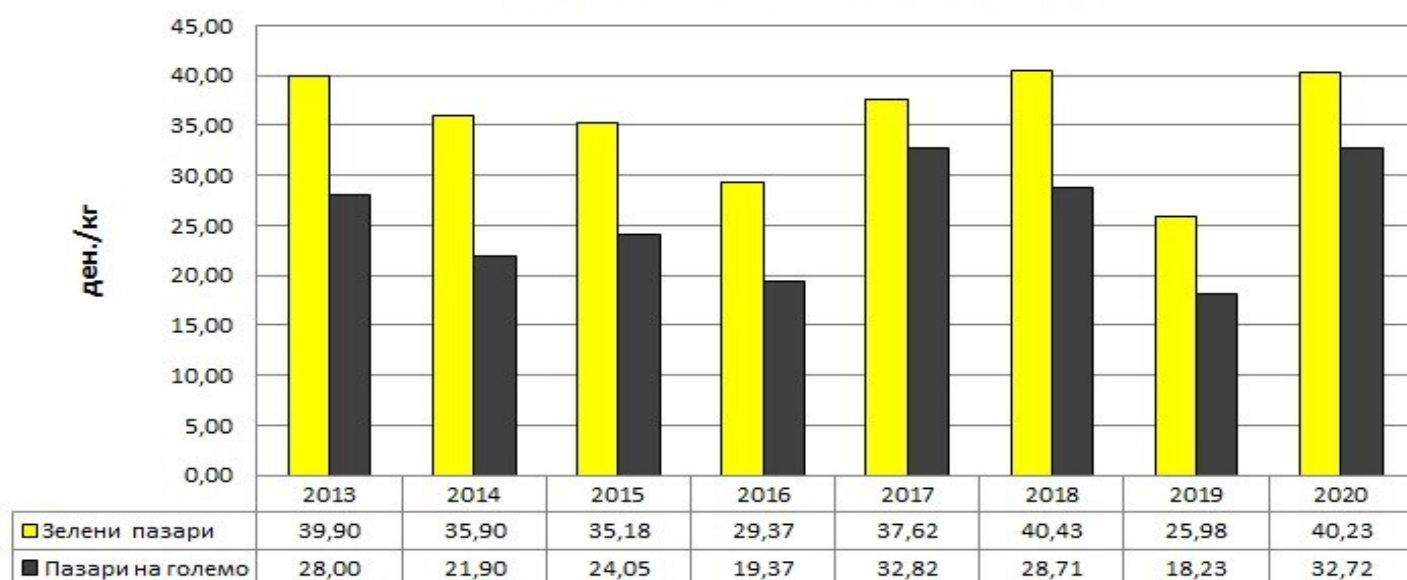
Најзастапени цени на трпезно грозје (бело) на зелените пазари и пазарите на големо во 2020 година



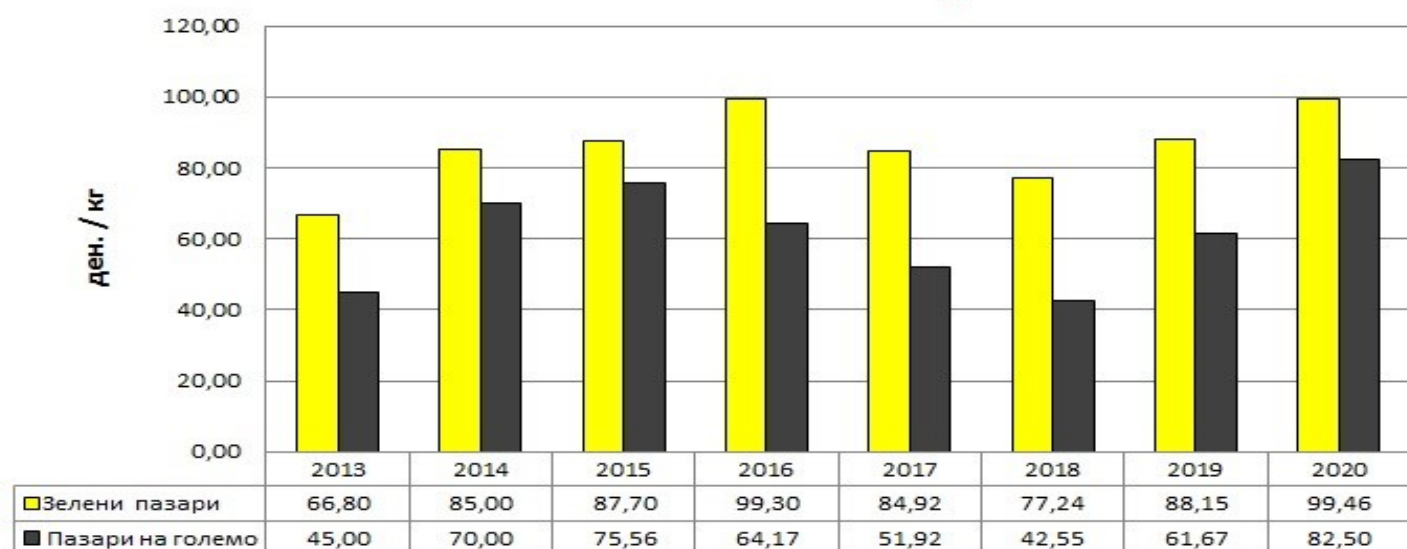
Најзастапени цени на јаголко (Ајдаред) на зелените пазари и пазарите на големо 2013- 2020 година



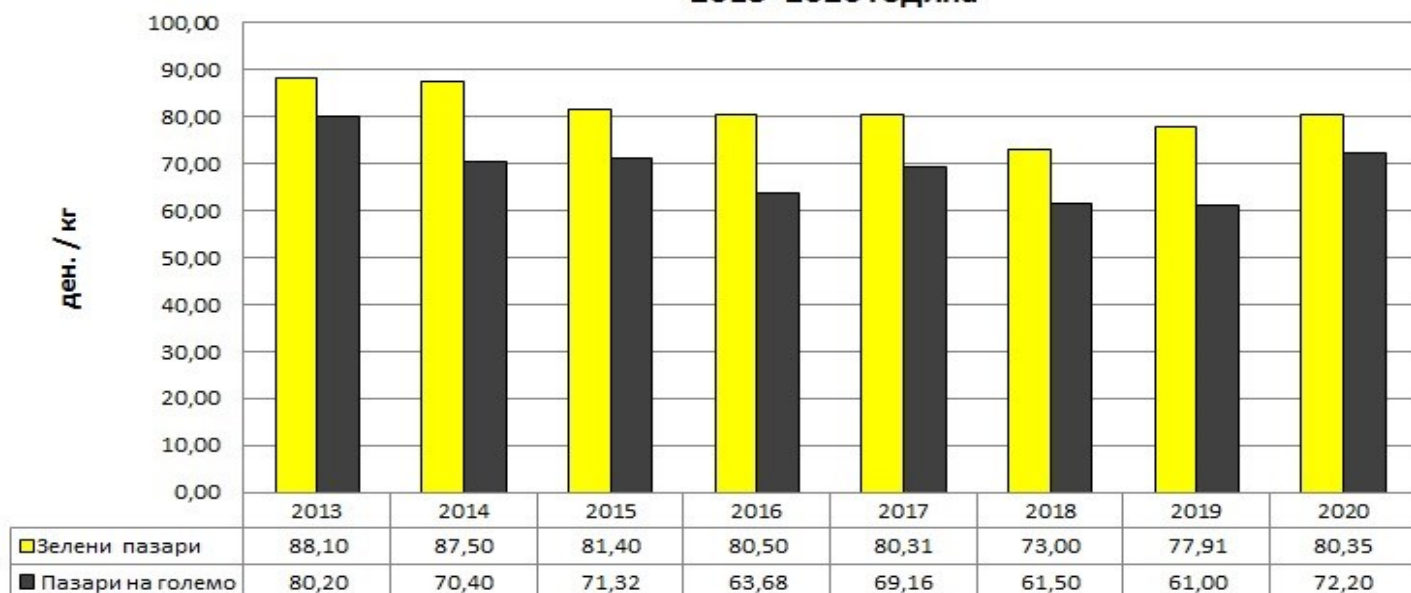
Најзастапени цени на јаголко (Златен делишес) на зелените пазари и пазарите на големо 2013- 2020 година



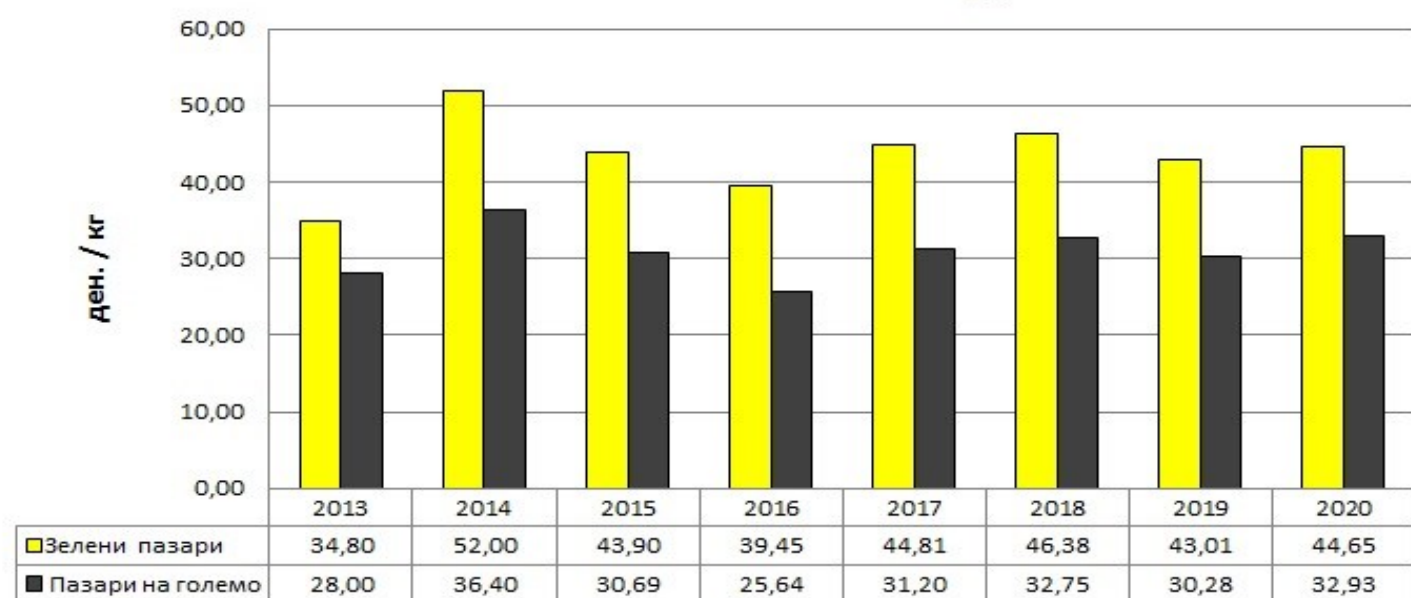
Најзастапени цени на цреша на зелените пазари и пазарите на големо 2013- 2020 година



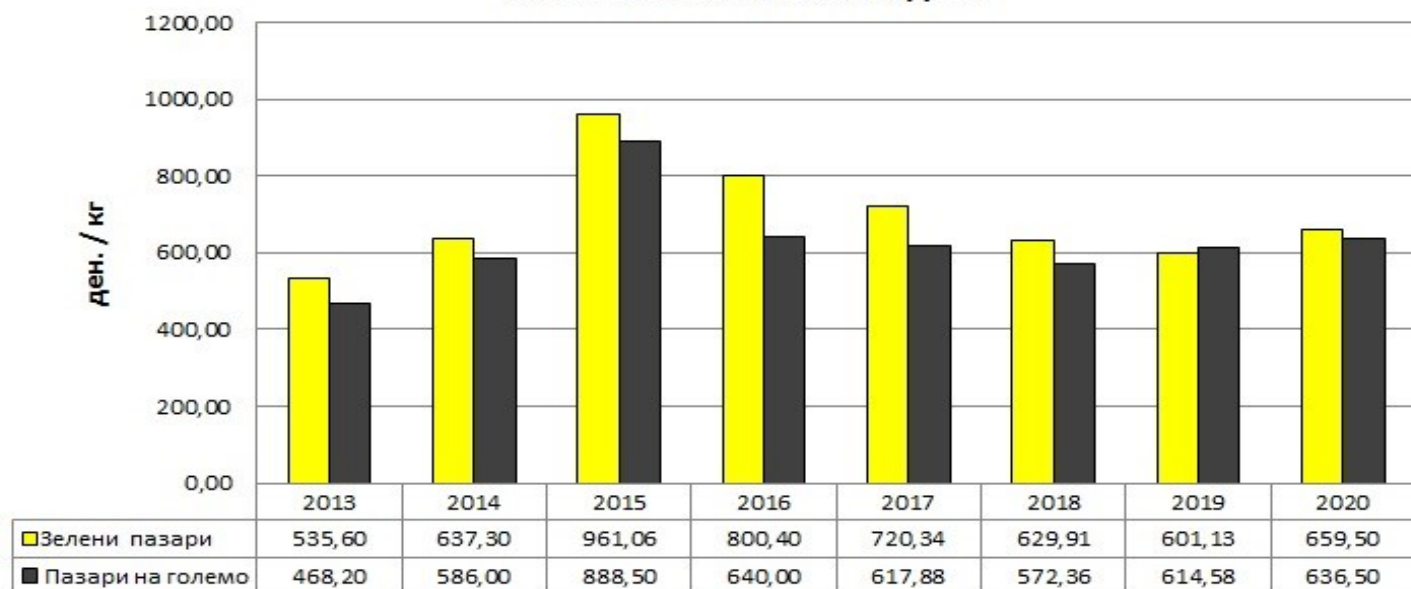
**Најзастапени цени на круши на зелените пазари и пазарите на големо
2013- 2020 година**



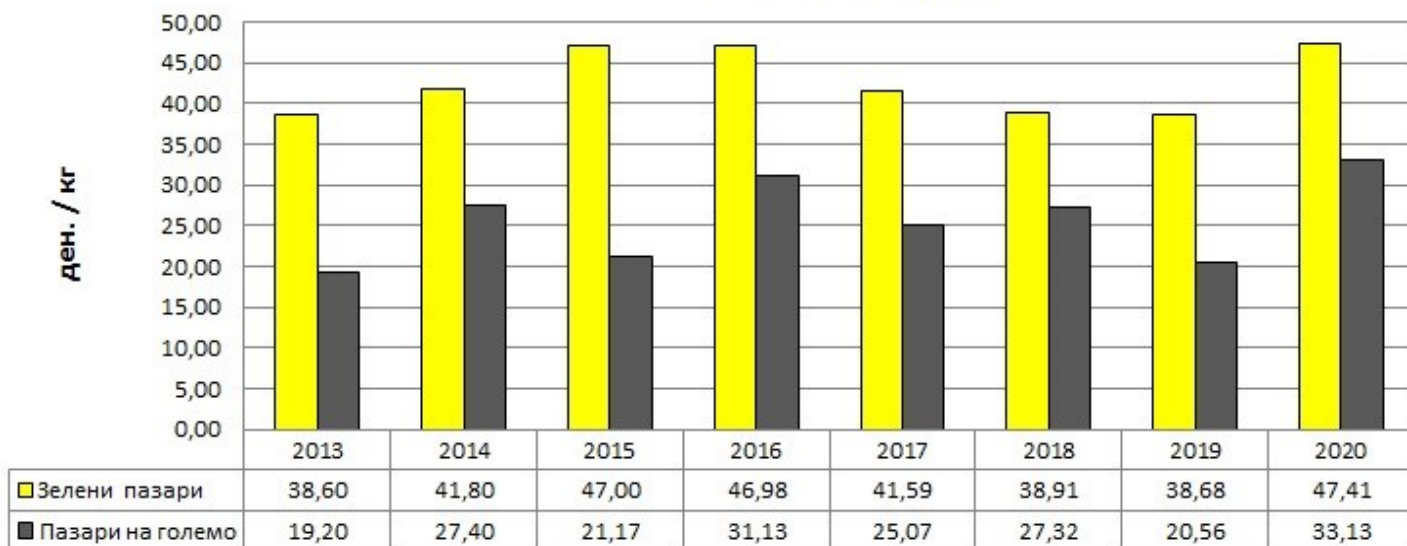
Најзастапени цени на црно грозје на зелените пазари и пазарите на големо 2013- 2020 година



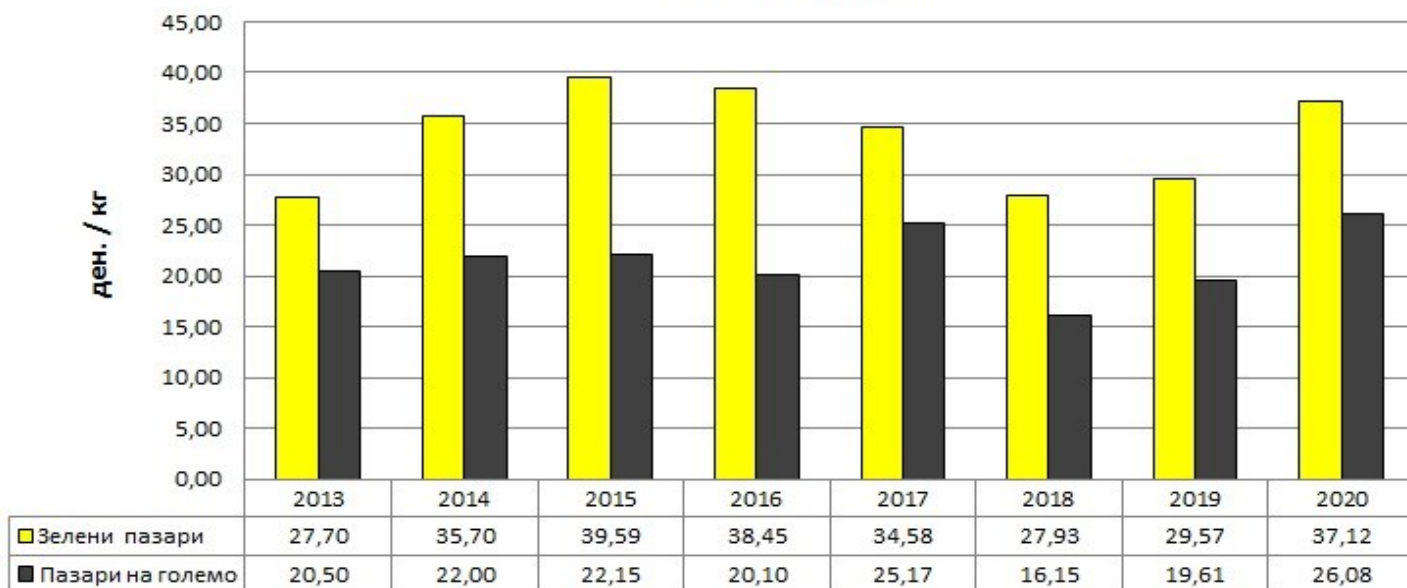
Најзастапени цени на чистен лешник на зелените пазари и пазарите на големо 2013- 2020 година



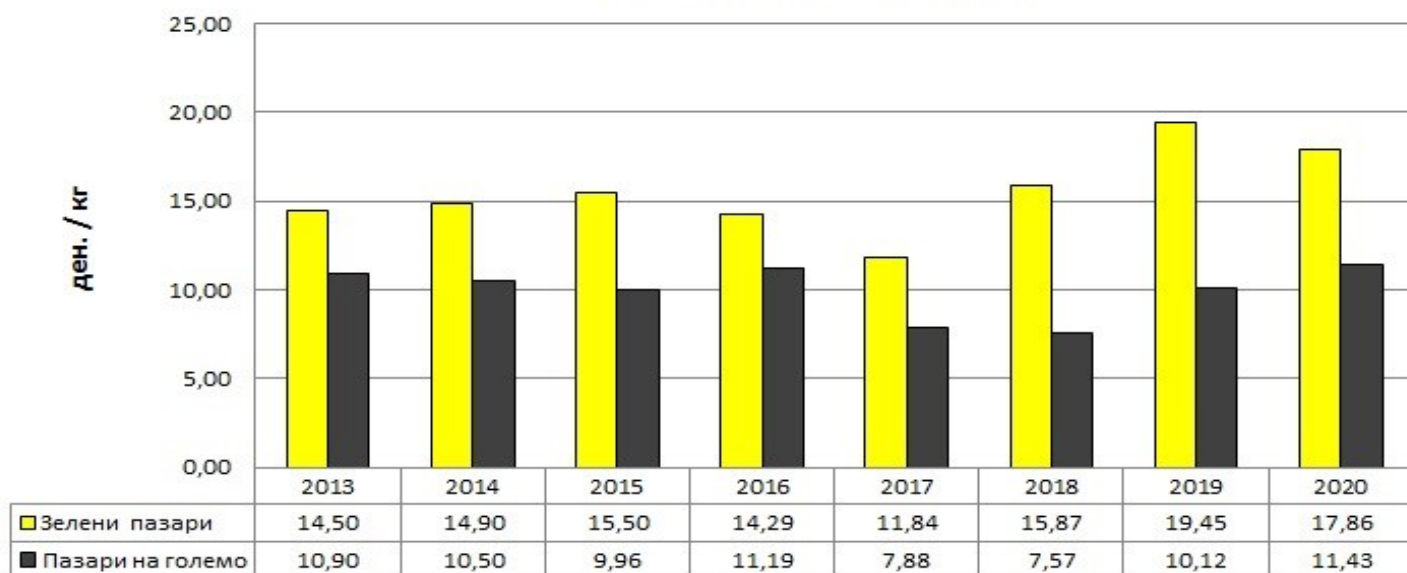
**Најзастапени цени на праски на зелените пазари и пазарите на големо
2013- 2020 година**



**Најзастапени цени на сливи на зелените пазари и пазарите на големо
2013- 2020 година**



**Најзастапени цени на лубеница на зелените пазари и пазарите на големо
2013- 2020 година**



Зеленчук - пазари на големо и мало

Карактеристика за пазарите на големо и мало оваа година беше намалената цена, и големата понуда на компири, зелка и кромид, што се должи на зголеменото производство на овие култури како и на отежнатиот извоз предизвикан од затворање на границите поради пандемијата.

Спротивно на ова, цената кај останатиот зеленчук (особено ги издвојуваме пиперките, краставицата морковот и оризот имаа забележителен пораст на цената како на пазарите на мало така и на пазарите на големо.

Важно е да се напомене дека драстичен пораст на цената бележиме кај гравот. Причината за ова намаленото производство на грав кај нас, особено на бараниот (Тетовски грав) кој на пазарите на мало достигна цена од 200 денари за килограм.

Ова влијаеше на пораст на цената и на пазарите на големо каде и увозниот грав имаше забележителен пораст на цената.

Повисока цена на пазарот оваа година има и кај лукот, грашокот и спанакот. Во разговор со продавачите, на што се должи порастот на цената ни беше одговорено дека е намалено производството на овие култури.

Податоците за продажната цена за нето килограм или парче зеленчук и овошје која ја плаќа потрошувачот на пазарите на мало и големо, се прибираат два пати неделно, пазарниот ден и третиот ден по пазарниот. Се прибираат податоци за минимална, максимална и најзастапена цена (најзастапена цена е онаа цена која најчесто се повторува кај одреден производ, на одреден пазар, без оглед на квалитетот на производот).

Податоците од пазарите на големо (кванташките пазари) се собираат од: Скопје и Струмица.

Податоците од пазарите на мало (зелените пазари) се прибрани од : Бит пазар-Скопје, Зелено пазарче- Скопје, Буњаковец-Скопје, Чаир-Скопје, Зелен пазар-Бутел-Скопје, Охрид, Велес, Битола, Струмица, Штип, Пробиштип, Радовиш, Неготино, Гостивар, Прилеп, Куманово, Кавадарци, Струга, Кичево, Крива Паланка, Кратово, Тетово, Валандово, Демир Хисар, Крушево, Македонски Брод, Делчево, Гевгелија и Свети Николе.

*Цените се изразуваат во денари за килограм изразени на две децимали.

**Стапката на пораст и опаѓање, како и просечните најзастапени цени од пазарите на големо за 2018/ 2019 и 2020 година на позначајните видови зеленчук се дадени во табела 5.*

**Во табелата 6 се претставени споредбените просечни цени на зеленчук за 2018 /2019 и 2020 година од зелените пазари.*

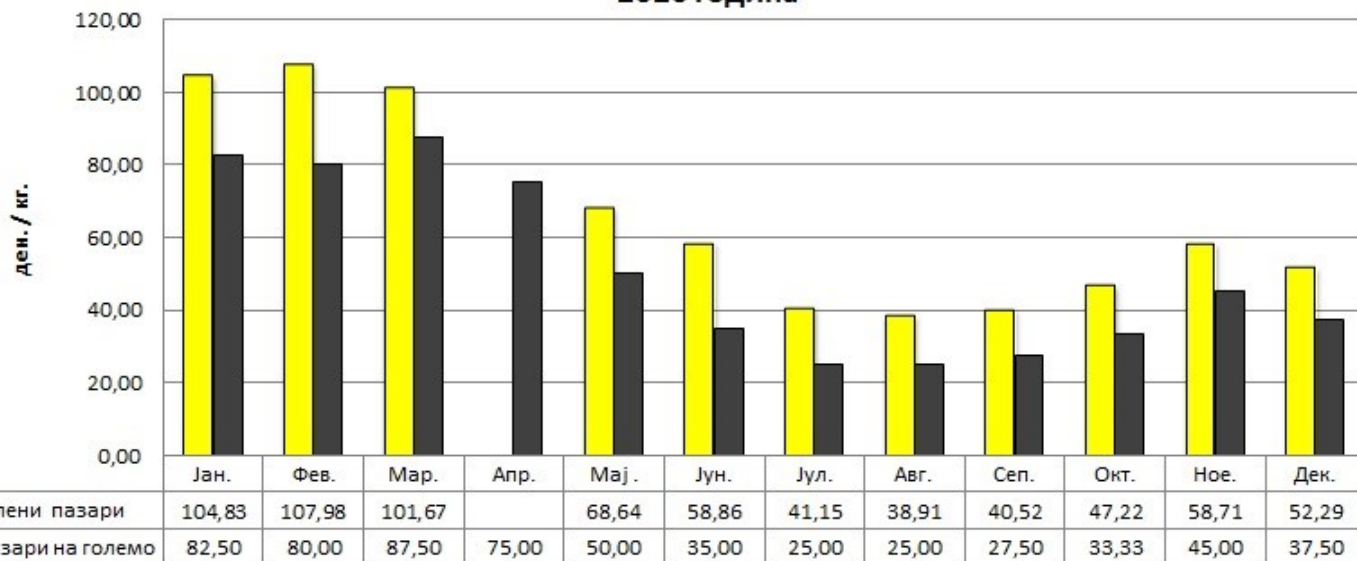
* Просечни најзастапени цени на зеленчук од пазарите на големо (кванташки пазари) табела 5

Вид на зеленчук	Просечна цена (2018 год.)	Просечна цена (2019 год.)	Просечна цена (2020 год.)	Стапка на пораст/ опаѓање во (%) 2019 / 20
Пиперки благи	63,37	58,33	67,26	+15,3
Компири	15,22	17,90	15,17	-15,3
Кромид	19,31	27,70	17,96	-35,2
Домати	43,39	48,08	50,28	+4,6
Зелка	10,85	12,48	10,32	-17,3
Краставици	42,44	41,00	50,51	+23,2
Ориз	46,96	49,62	56,82	+14,5
Црвени пиперки	30,43	27,9	29,89	+7,1
Моркови	29,58	21,65	25,65	+18,5
Грав	90,05	80,71	102,65	+27,2
Леќа	56,40	68,33	53,57	-21,6
Грашок	33,33	27,5	40,00	+45,5
Тиквички	35,15	25,55	29,50	+15,5
Зелена салата—парче	9,82	10,06	12,13	+20,6
Карфиол	35,85	53,78	54,03	+0,5
Лук	141,23	124,59	159,39	+27,9
Спанаќ	29,56	29,43	37,00	+25,7
Тикви	13,75	13,70	16,25	+18,6
Цвекло	15,14	11,15	14,31	+28,3
Боранија	36,57	36,67	/	/
Брокули	53,69	69,07	72,69	+5,2
Пиперки лути	60,89	59,72	56,18	-5,9
Модар патлиџан	32,03	47,77	51,32	+7,4
Пиперки Бабури	76,73	46,97	76,25	+62,3
Праз –парче	5,98	10,85	12,76	+17,6
Корнишони	22,00	28,61	28,33	-1,0
Компири-млад	30,84	40,78	30,00	-26,4
Маслинки	182,29	200,00	173,50	-13,3

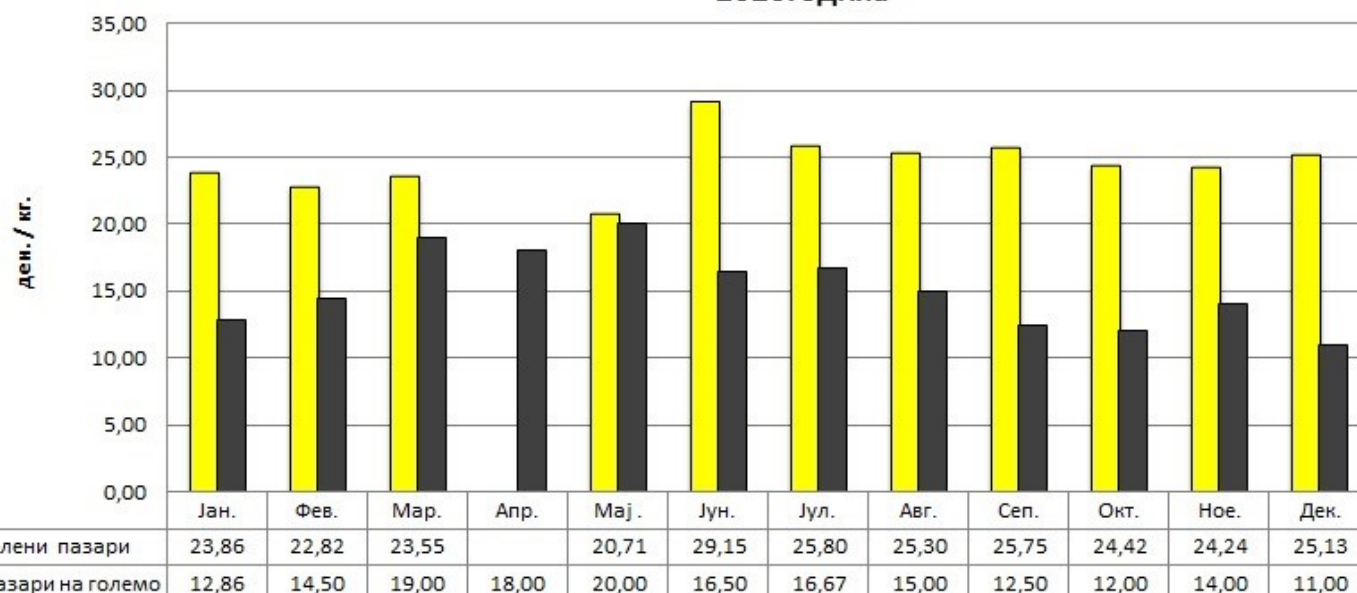
* Просечни најзастапени цени на зеленчук од пазарите на мало (зелени пазари) (табела 6)

Вид на зеленчук	Просечна цена (2018 год.)	Просечна цена (2019 год.)	Просечна цена (2020 год.)	Стапка на пораст опаѓање (%) 19/20
Пиперки благи	82,44	84,39	84,16	-0,3
Компири	25,61	27,79	24,61	-11,4
Компири-млади	45,54	46,90	33,57	-28,4
Кромид	28,86	41,82	29,66	-29,1
Домати	60,96	65,00	65,53	+0,8
Зелка	22,12	27,67	19,32	-30,2
Краставици	58,35	57,95	65,34	+12,8
Ориз	64,38	67,60	73,10	+8,1
Црвени пиперки	36,97	38,20	40,08	+4,9
Моркови	43,46	40,87	40,97	+0,2
Грав	136,19	138,73	141,46	+2,0
Леќа	97,09	98,60	89,55	-9,2
Грашок	44,85	48,18	54,39	+12,9
Боранија	61,22	66,30	77,24	+16,5
Зелена салата-парче	21,32	21,95	23,31	+6,2
Карфиол	70,00	82,91	73,65	-11,2
Лук	160,03	155,16	199,48	+28,6
Спанаќ	59,63	55,19	57,49	+4,2
Тикви	21,88	21,12	21,73	+2,9
Цвекло	35,00	34,37	34,81	+1,3
Зелка—црвена	30,87	33,96	29,29	-13,8
Брокули	96,03	100,02	102,30	+2,3
Тивички	63,83	67,34	54,67	-18,8
Корнишони	35,39	39,64	42,63	+7,5
Феферони	42,76	42,19	40,45	-4,1
Модар патлиџан	68,75	82,17	71,11	-13,5
Пашканат	108,17	137,28	129,43	-5,7
Кикирики -зрно	144,82	166,63	142,75	-14,3
Праз—парче	9,34	13,46	13,87	+3,0
Маслинки	193,23	201,38	230,59	+14,5
Целер	82,54	74,31	93,66	+26,0
Зелка -пролетна	34,04	40,55	29,17	-28,1

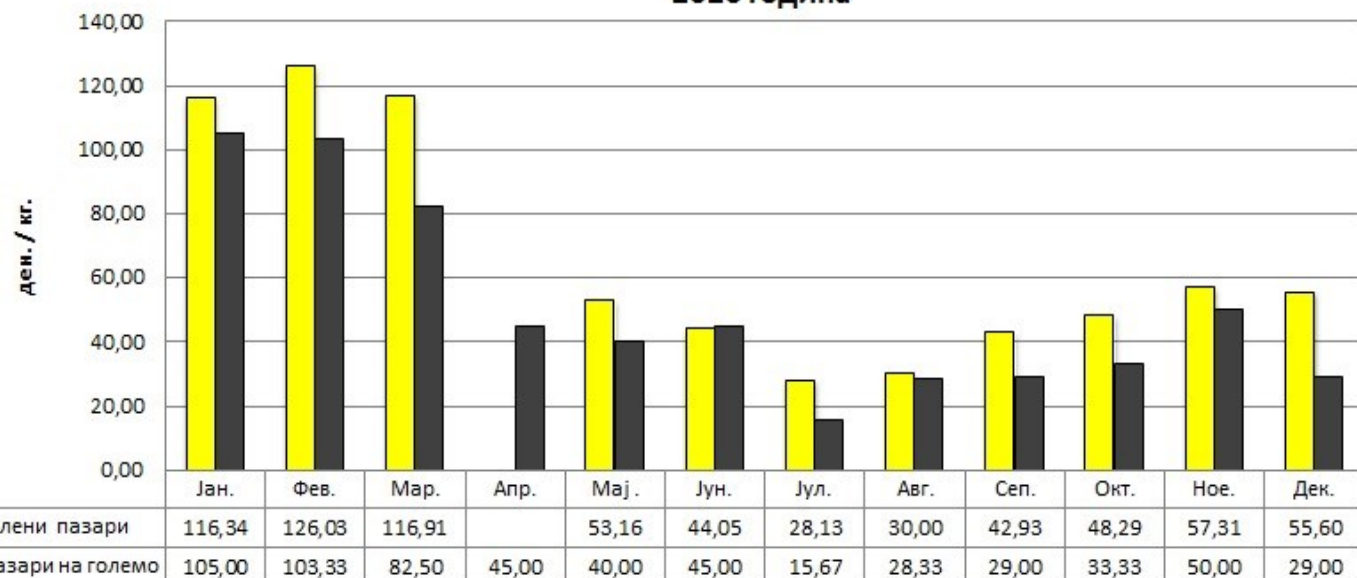
Најзастапени цени на домати на зелените пазари и пазарите на големо во 2020 година



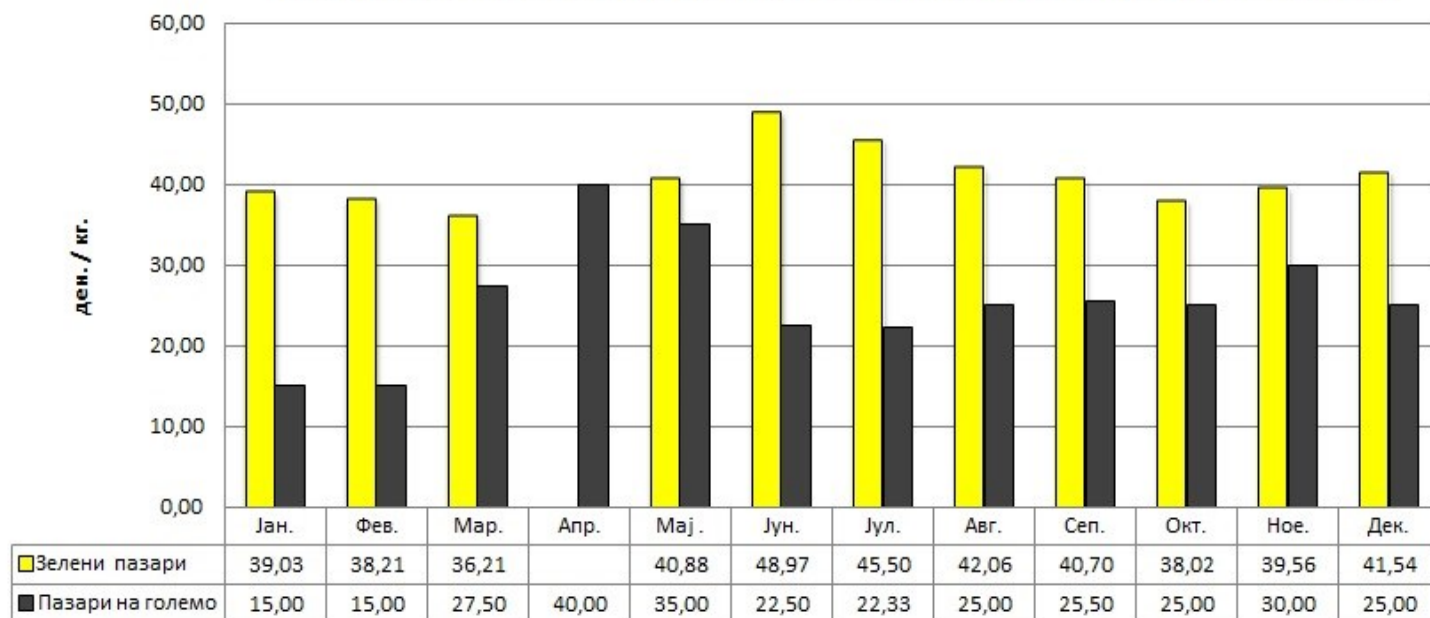
Најзастапени цени на компири на зелените пазари и пазарите на големо во 2020 година



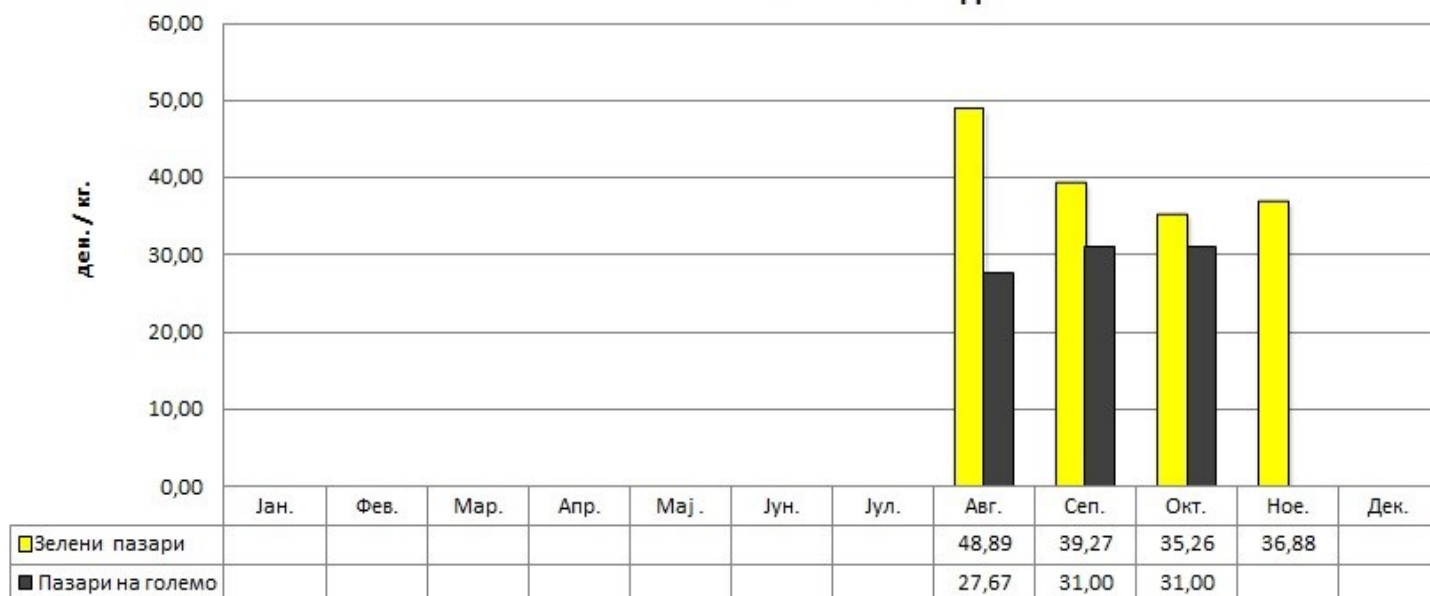
Најзастапени цени на краставици на зелените пазари и пазарите на големо во 2020 година



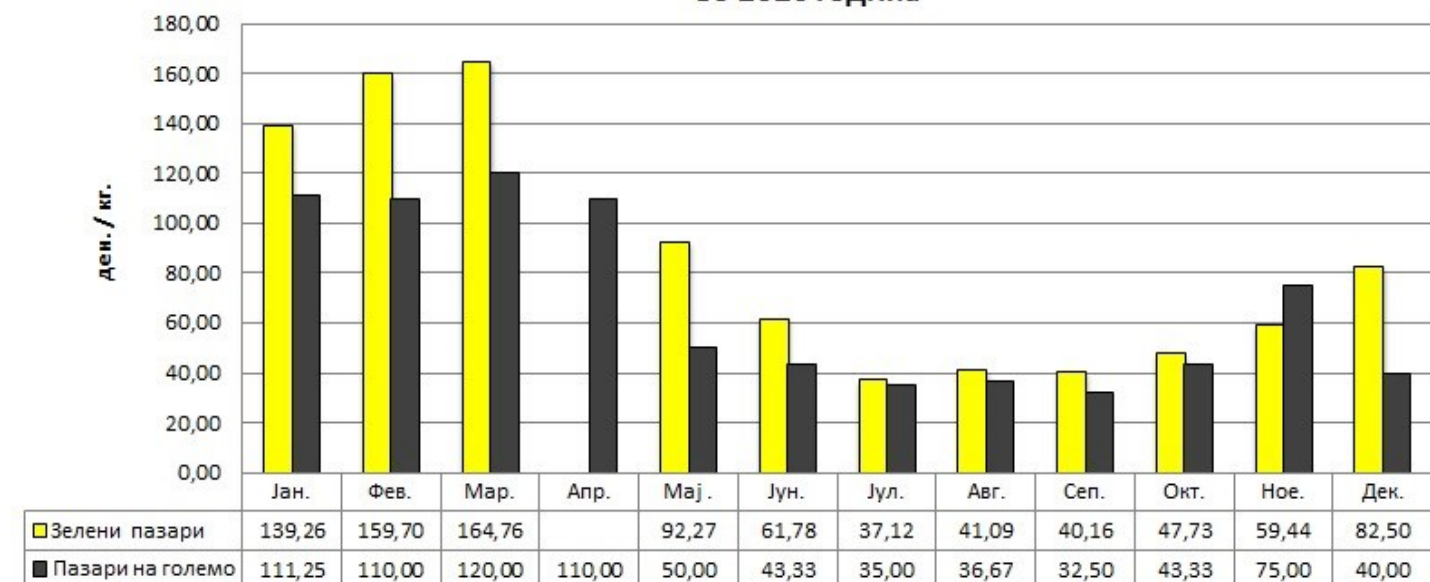
Најзастапени цени на морков на зелените и пазарите на големо 2020 година



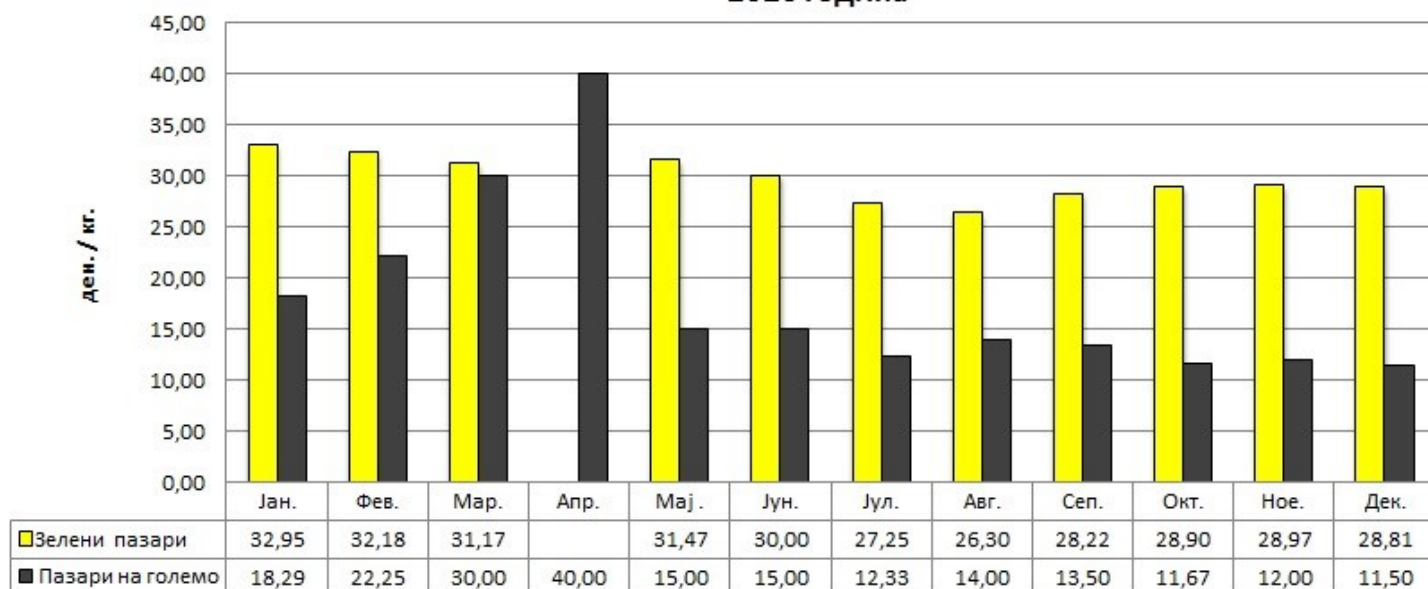
Најзастапени цени на црвени пиперки (капија) на зелените пазари и пазарите на големо во 2020 година



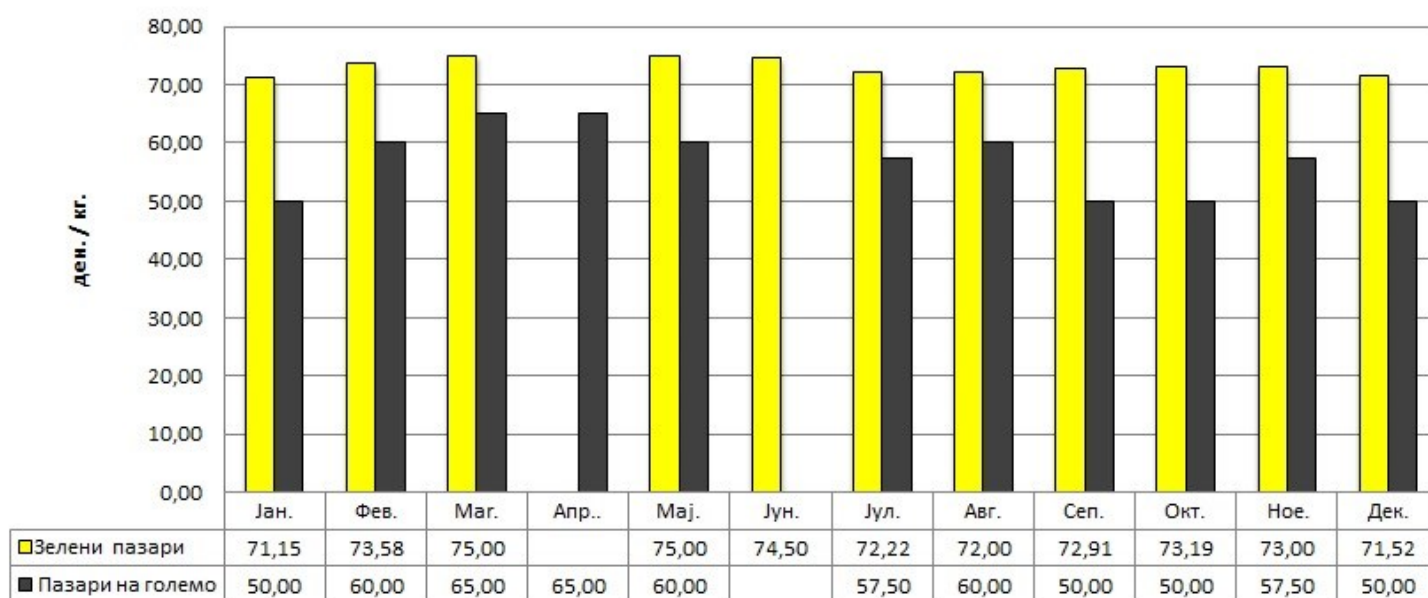
Најзастапени цени на благи пиперки на зелените пазари и пазарите на големо во 2020 година



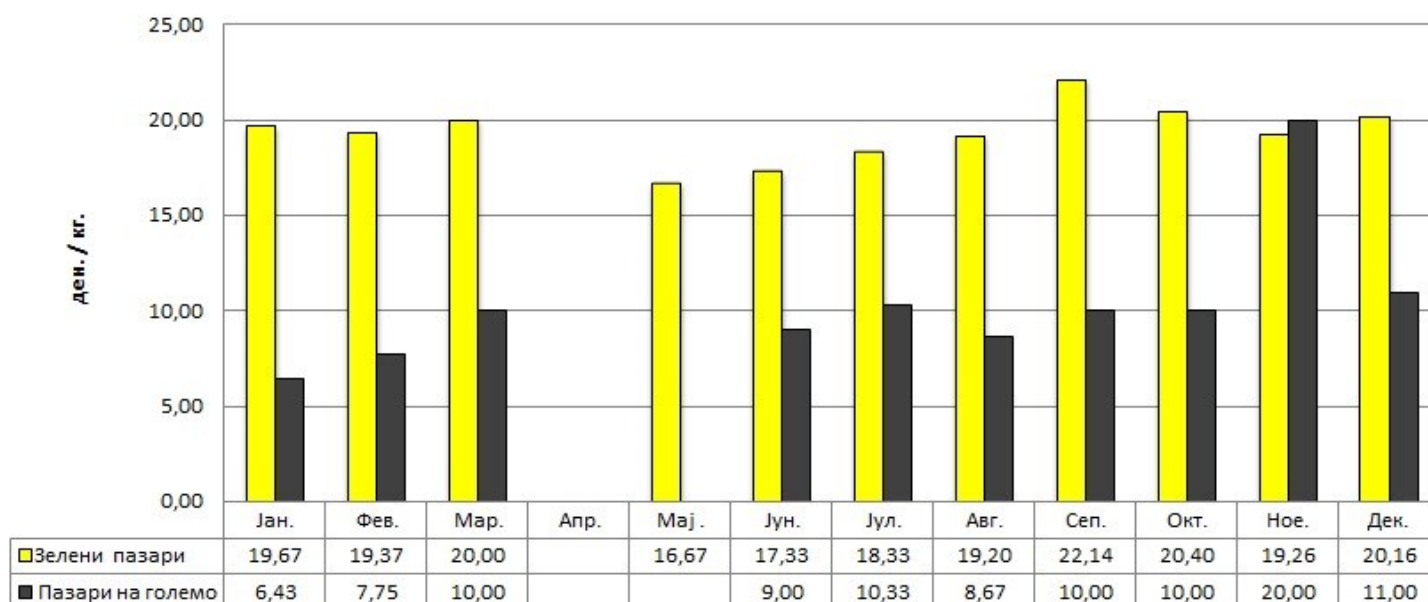
Најзастанени цени на кромид на зелените пазари и пазарите на големо во 2020 година



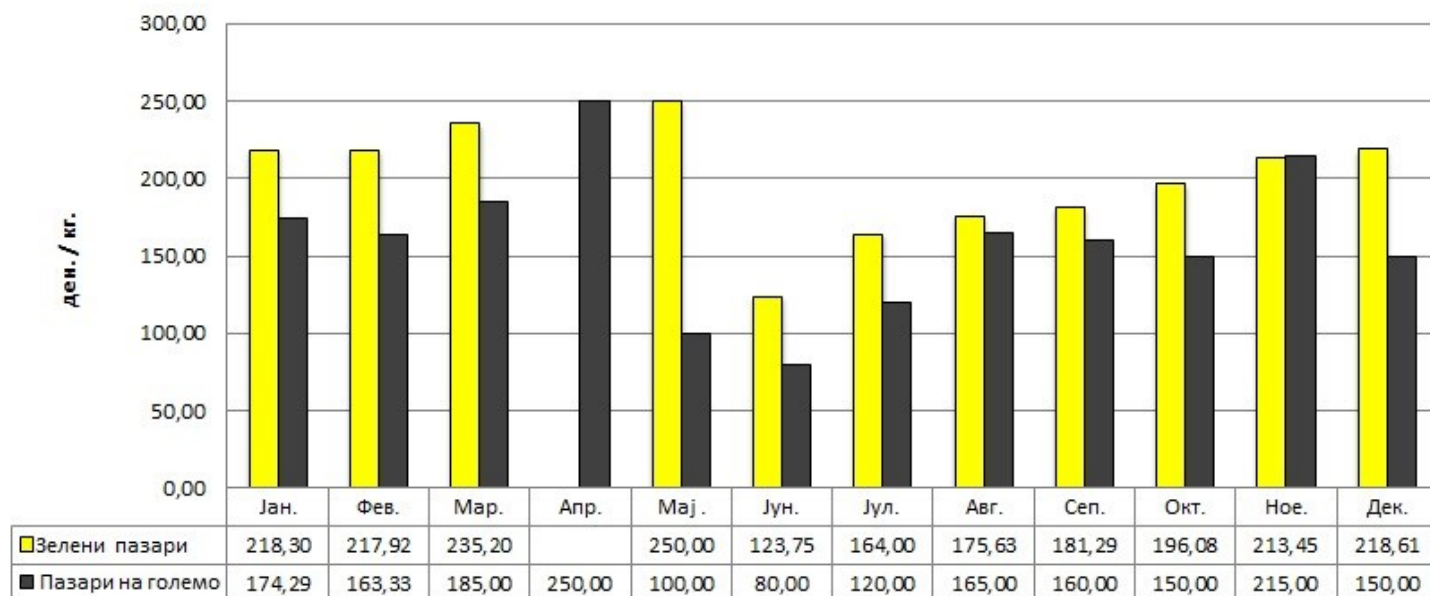
Најзастанени цени на ориз на зелените и пазарите на големо во 2020 година



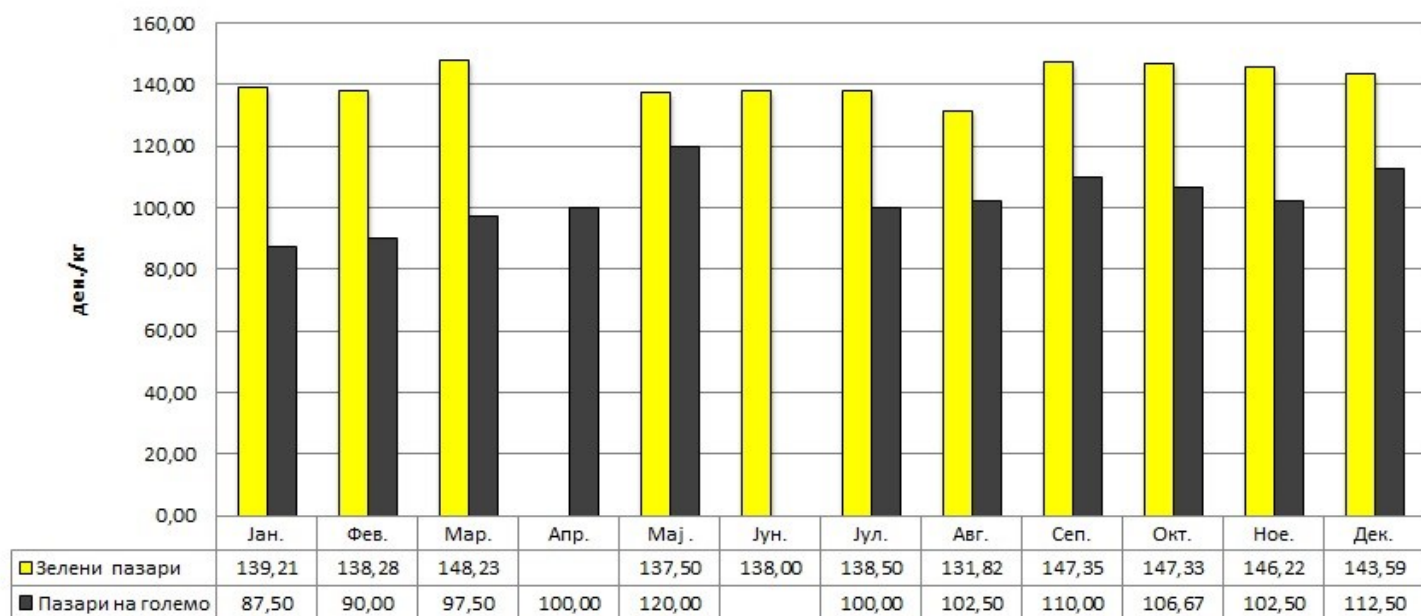
Најзастанени цени на зелка на зелените и пазарите на големо во 2020 година



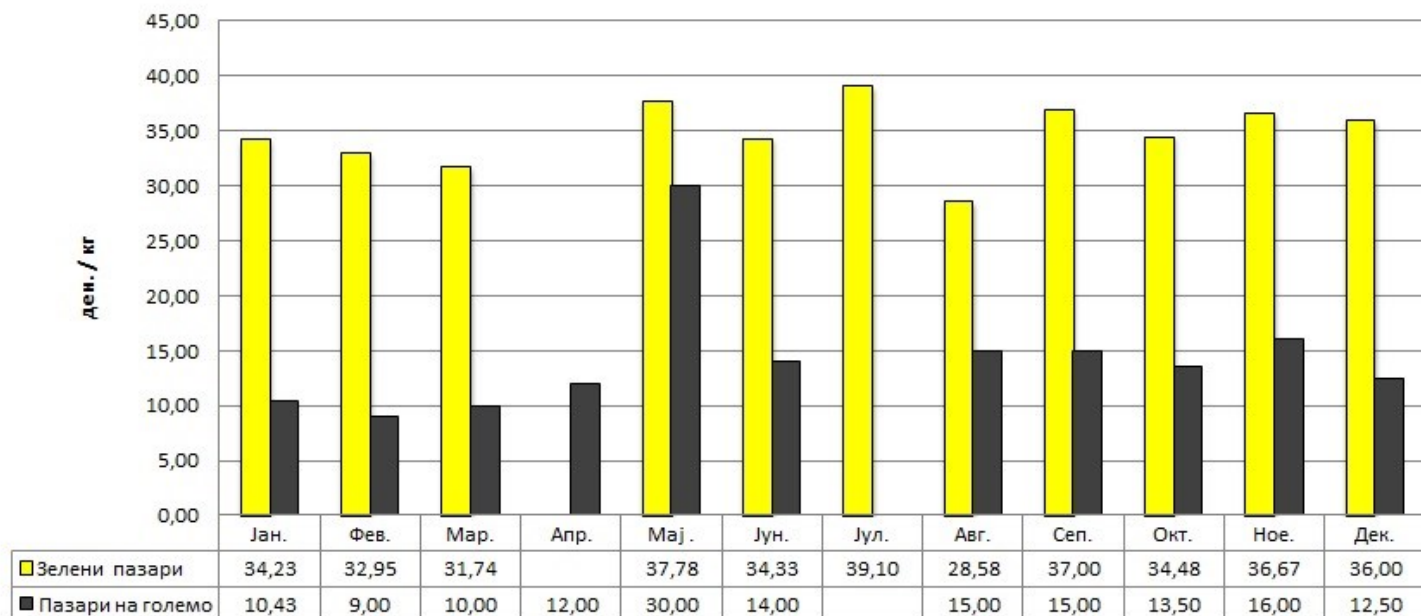
Најзастанени цени на лук на зелените и пазарите на големо во 2020 година



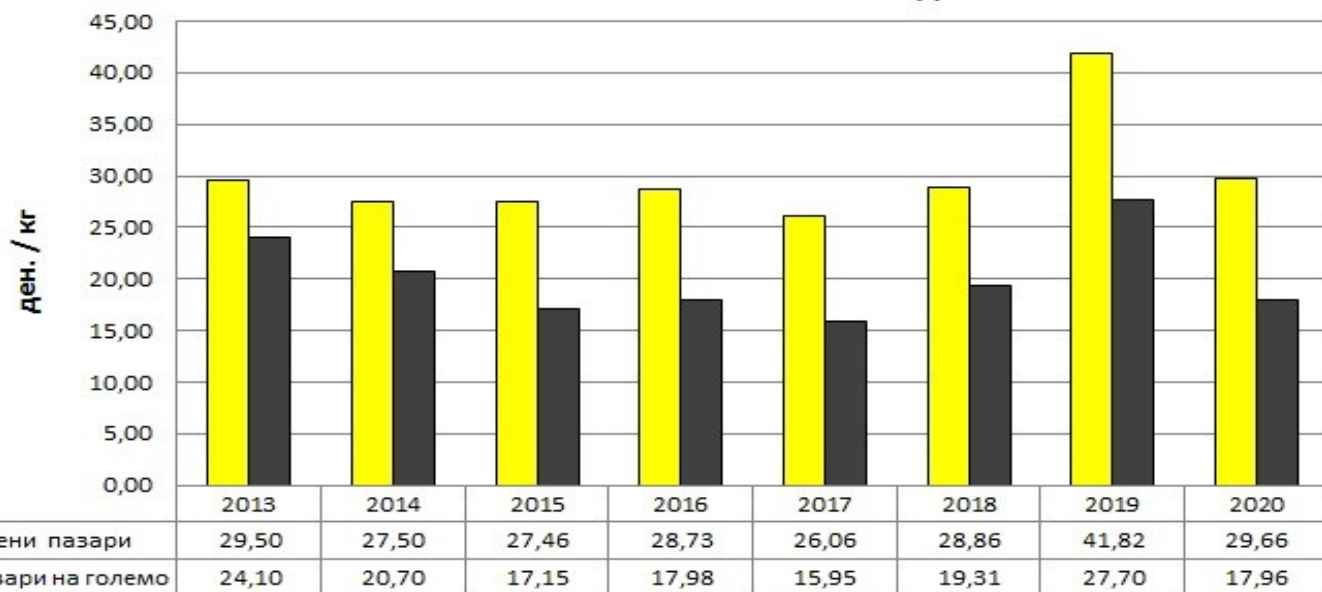
Најзастанени цени на грав на зелените и пазарите на големо во 2020 година



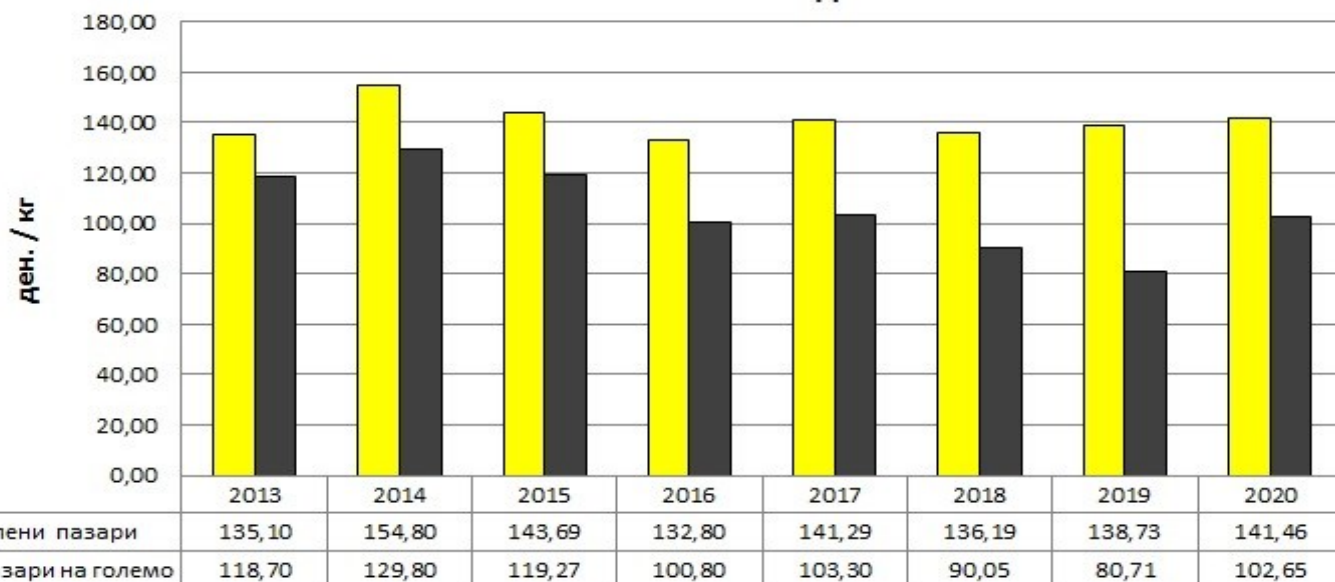
Најзастанени цени на цвекло на зелените и пазарите на големо во 2020 година



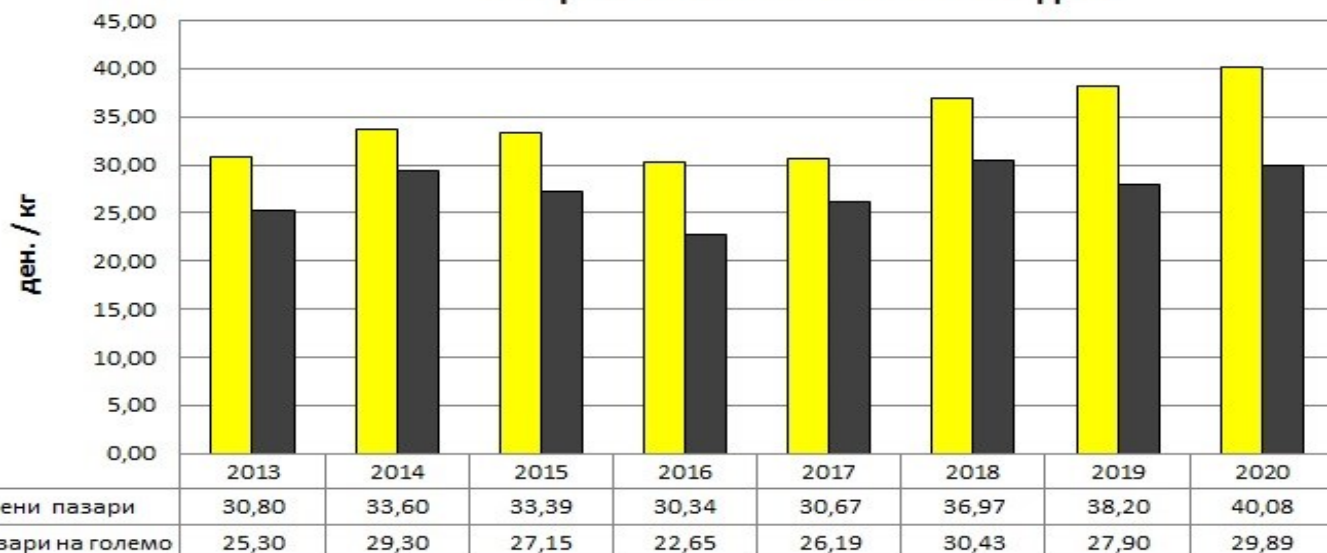
Најзастапени цени на кромид на зелените пазари и пазарите на големо 2013-2020 година



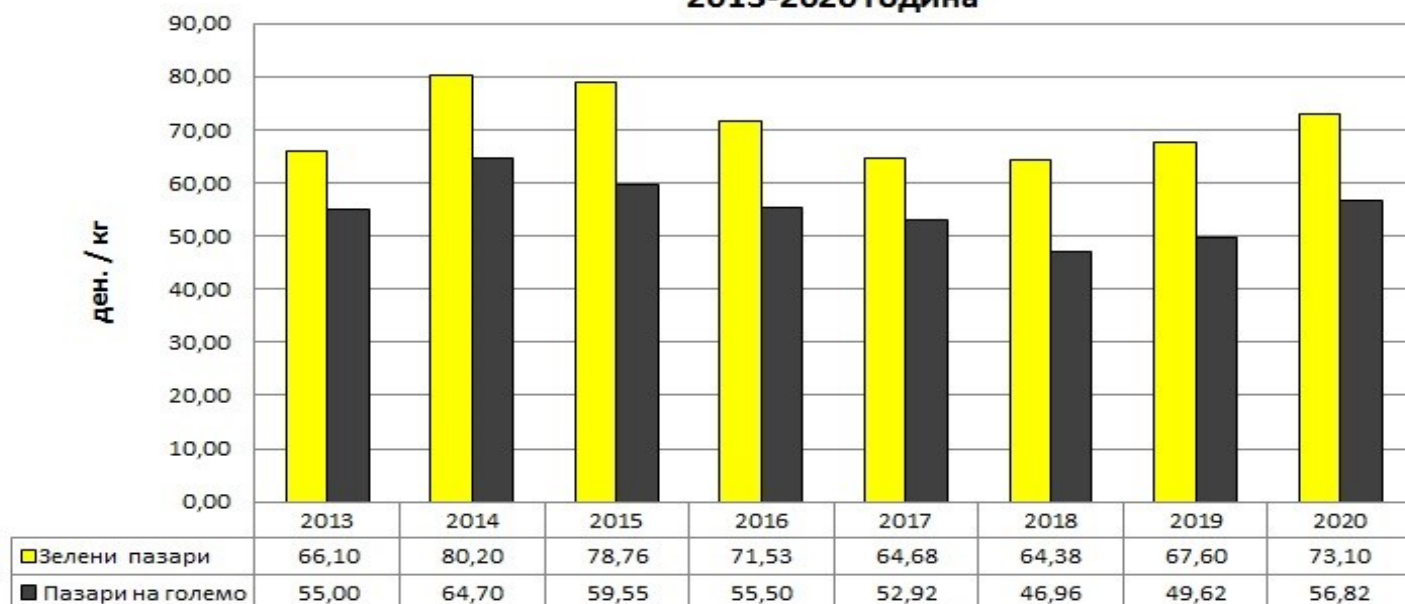
Најзастапени цени на грав на зелените пазари и пазарите на големо 2013-2020 година



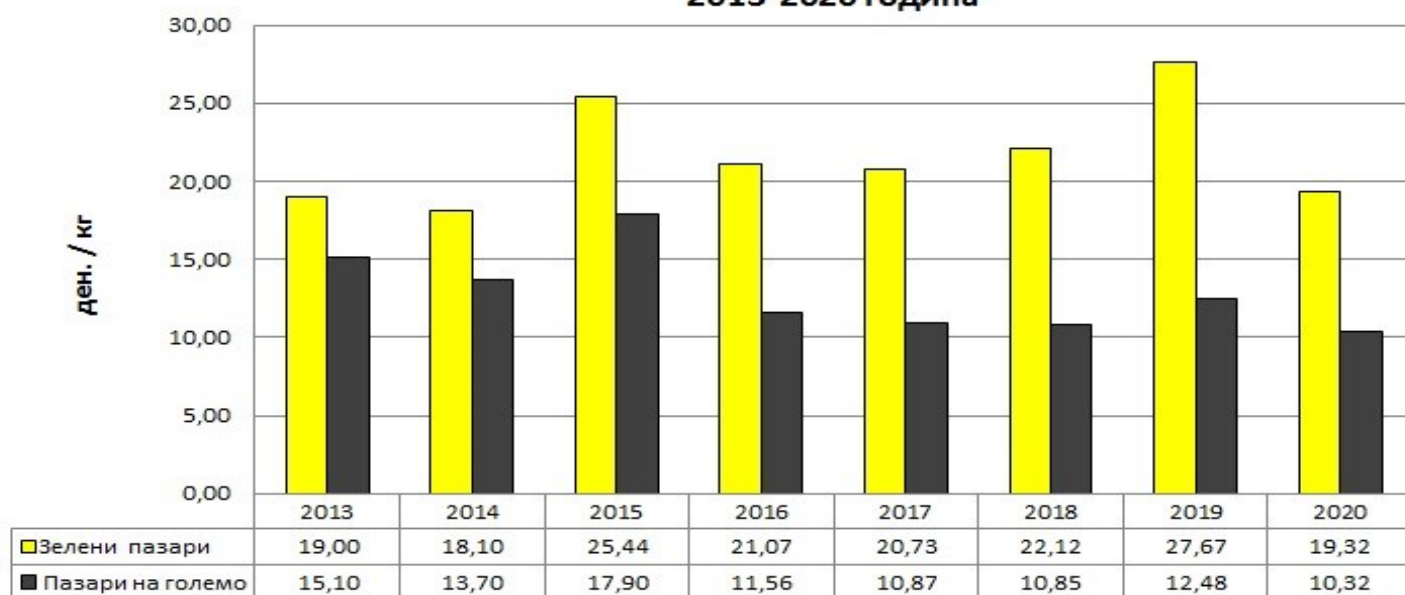
Најзастапени цени на црвен пипер - (капија) на зелените пазари и пазарите на големо 2013-2020 година



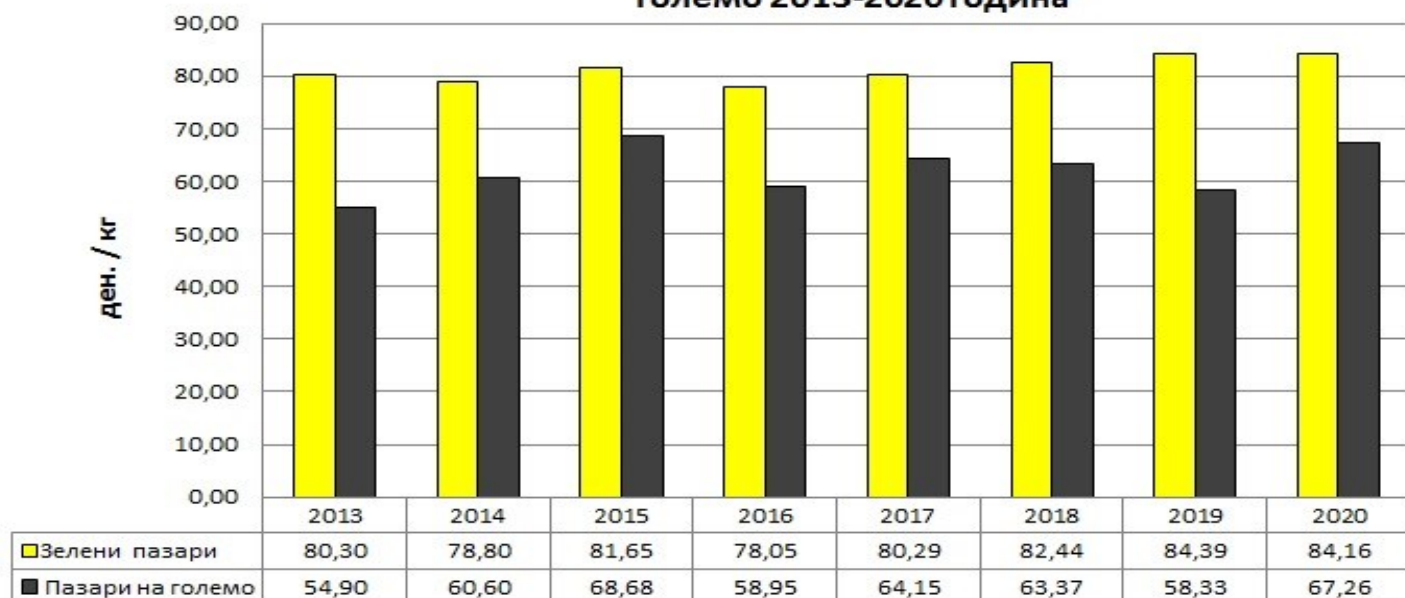
**Најзастапени цени на ориз на зелените пазари и пазарите на големо
2013-2020 година**



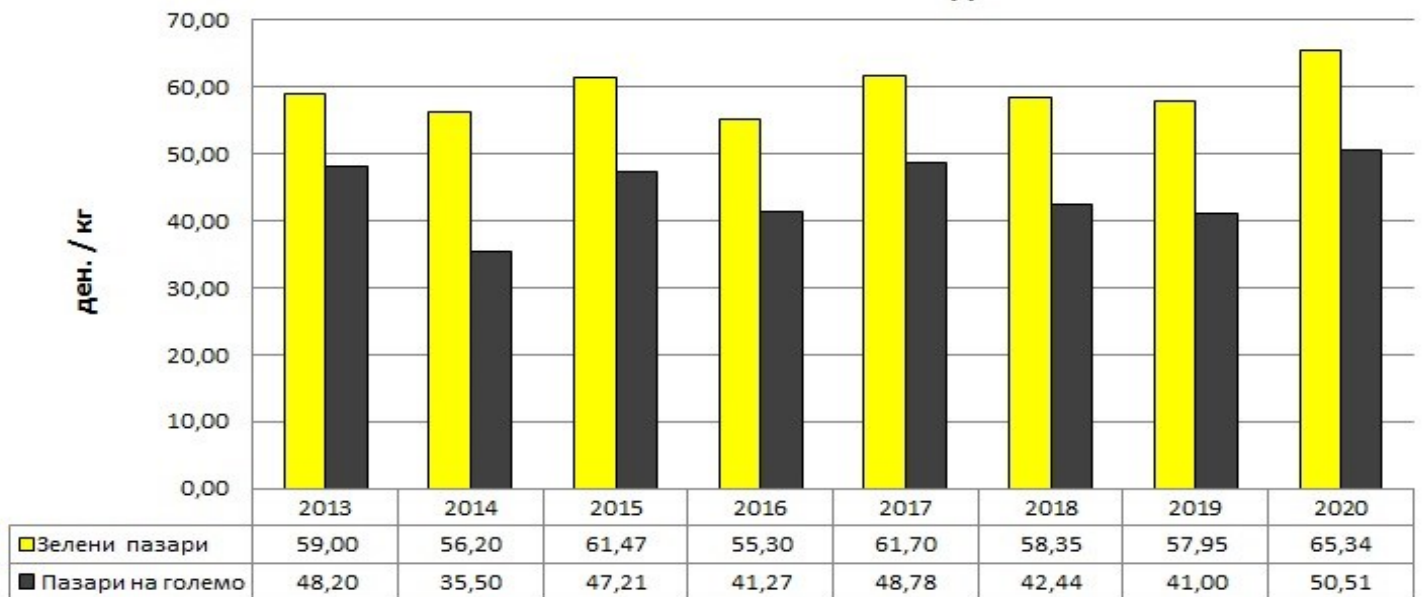
**Најзастапени цени на зелка на зелените пазари и пазарите на големо
2013-2020 година**



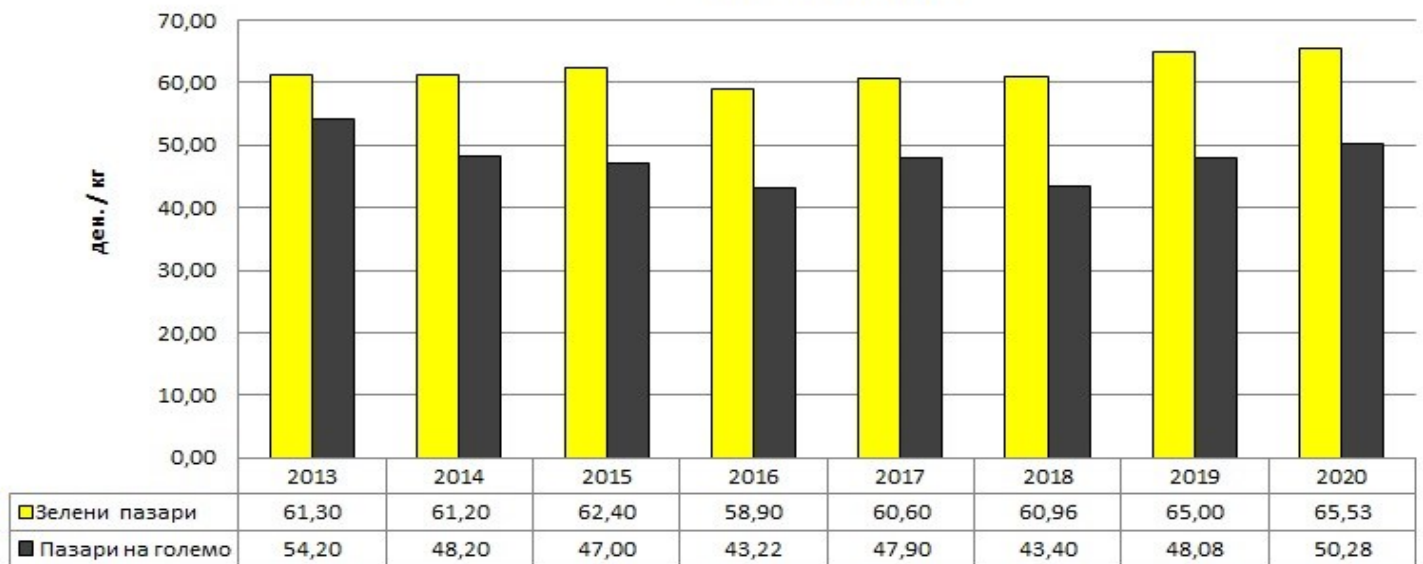
**Најзастапени цени на пипер на зелените пазари и пазарите на големо
2013-2020 година**



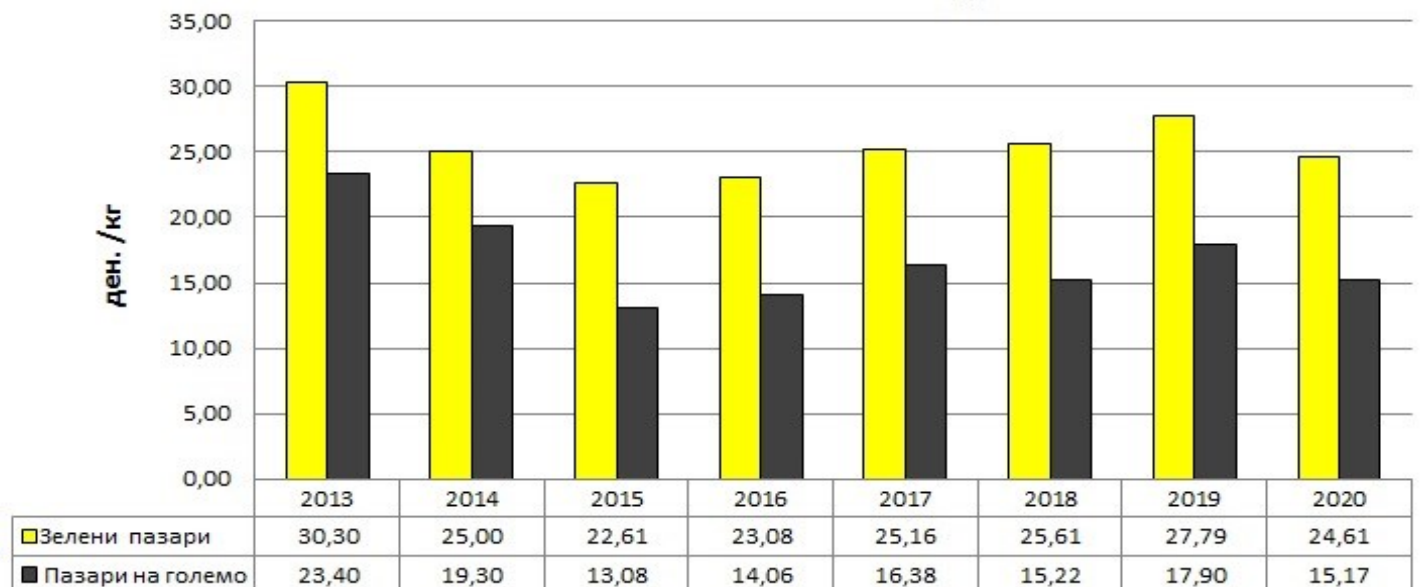
Најзастапени цени на краставица на зелените пазари и пазарите на големо 2013-2020 година



Најзастапени цени на домати на зелените пазари и пазарите на големо 2013-2020 година



Најзастапени цени на компир на зелените пазари и пазарите на големо 2013-2020 година



Цени од добиточни пазари и цени на кабаста добиточна храна

Ниските цени кај скоро сите категории на добиток ја одбележаа годината што измина.

Кога на сето ова ќе се додадат и проблемите кои ги создаде корона вирусот поради кој во месеците кога се појави беа затворени сите пазари па и добиточните, потоа неработењето на истите продолжи и поради појавата на болеста син јазик, можеме да заклучиме дека оваа година за сточарите беше тешка и неповолна.

Пазарот на свињи, и оваа година слично како лани ја одбележа забраната за продавање на категории свињи во одредени месеци од годината поради превенција од африканска свинска чума. Ова влијаеше на пад на цената кај сите категории на свињи.

Единствено пораст на цената кај добитокот бележиме кај молзните овци и овни, како и кај молзните кози. Кај категоријата говеда само кај телињата од расата Симентал имаме благо покачување на цената.

За да се подобри конкурентноста и транспарентноста на пазарот, а истото да се поврзе со квалитетот на добитокот, ЗПИС разви подсистем „Понуда –побарувачка” кој сега функционира и преку достава на податоците на е-mail, ponudapobaruvacka@mzsv.gov.mk со што земјоделците на полесен начин ќе може да ги објавуваат понудите за продажба на добитокот. Со ова ќе се овозможи директна соработка помеѓу потрошувачот и производителот.

Податоците од добиточните пазари за продажната цена за килограм жива мера на сите видови и категории добиток се прибираат и внесуваат во системот еднаш неделно и тоа на пазарниот ден за определениот регион.

Се прибираат податоци за минимална, максимална и најзастапена цена (најзастапена (просечна) цена е онаа цена, која најчесто се повторува кај одреден производ на одреден пазар, без оглед на квалитетот на производот).

Просечната најзастапена цена на **кабастата добиточна храна** на добиточните пазари за 2020 година изнесуваше:

Сено од луцерка се продаваше во просек по **6,00** денари за килограм,

Ливадско сено исто како и лани се продаваше за 6,00 денари за килограм, додека цената на килограм **слама** достигна **3,00 денари** и е помала за еден денар споредбено со лани.

**Во табелата 7 е прикажан споредбен приказ на движењето на просечните цени по килограм жива мера во 2018/2019 и 2020 година, како и стапката на пораст и опаѓање на цените за одредени видови и категории на добиток изразени во проценти*

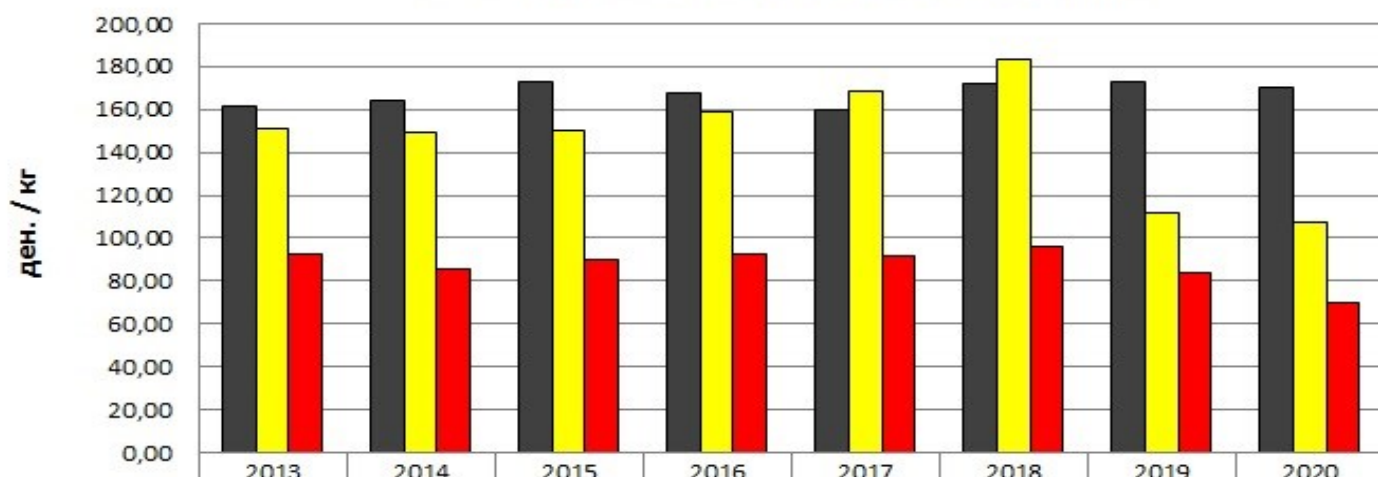
**Цените се изразуваат во денари за килограм жива мера изразени на две децимали.*

* Просечни најзастапени цени на добиток од добиточните пазари- табела 7

Вид на добиток	Просечна цена (2018 год.)	Просечна цена (2019 год.)	Просечна цена (2020 год.)	Стапка на пораст / опаѓање во (%) 2019 / 2020
Молзни крави	182,96	111,70	107,50	-3,8
Јуниња	122,88	143,67	128,50	-10,6
Бикови до 18 месеци	119,29	132,89	117,50	-11,6
Бикови над 18 месеци	108,75	119,45	103,75	-13,1
Крави –Буша	96,00	84,17	70,00	-16,8
Теле 1—6 месеци	172,28	172,50	170,00	-1,4
Излачени Говеда	64,22	70,94	60,00	-15,4
Теле 2 - 6 месеци— Симентал	171,67	185,00	190,00	+2,7
Молзни кози	116,88	109,00	130,00	+19,3
Јариња до 20 кг,	125,83	137,33	121,67	-11,4
Кокошки-јарки	312,50	361,25	350,00	-3,1
Пилиња-еднодневни	40,00	45,00	50,00	+11,1
Молзни овци	162,00	138,00	150,00	+8,7
Овни	182,71	174,17	186,67	+7,2
Јагниња до 18 кг.	145,45	161,70	155,00	-4,1
Јагниња над 18 кг.	136,17	140,71	123,33	-12,4
Шилежиња	/	170,00	130,00	-23,5
Гоеници од 90-110 кг.	104,50	112,76	110,00	-2,4
Гоеници над 110 кг.	67,83	99,58	96,67	-2,9
Прасиња до 20 кг.	156,06	167,30	158,33	-5,4
Прасиња од 20 до 35 кг.	140,90	151,25	141,67	-6,3
Излачени кози	45,00	50,83	47,50	-6,6
Излачени овци	59,85	60,28	60	-0,5

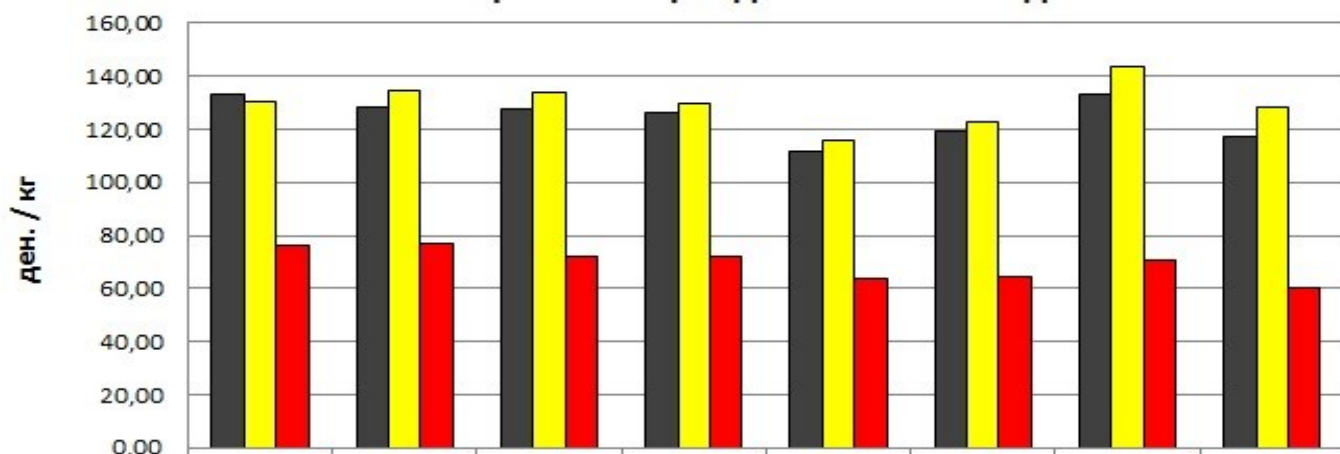
* Во графиконите се дадени цените за 2013 - 2020 год. за одредени видови добиток - по години

Најзастапени просечни цени на категории говеда на добиточните пазарите во периодот 2013- 2020 година



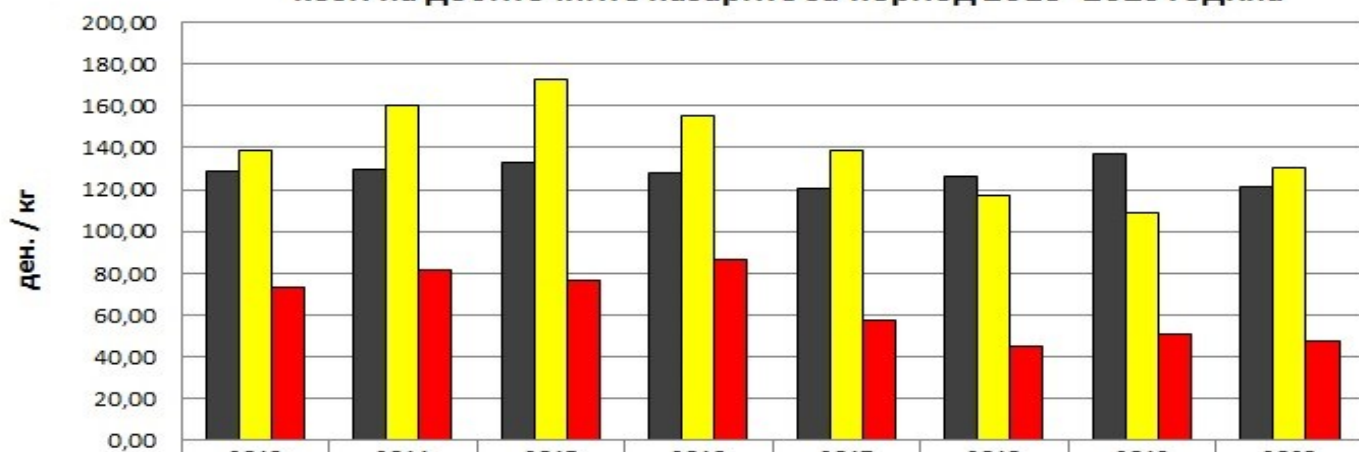
	2013	2014	2015	2016	2017	2018	2019	2020
■ Теле 1-6 м	161,36	163,90	172,45	167,42	159,50	172,28	172,50	170,00
■ Молзна Крава	151,10	149,60	150,22	158,54	168,32	182,96	111,70	107,50
■ Крава Буша	92,10	85,60	90,33	92,90	91,88	96,00	84,17	70,00

Најзастапени просечни цени на категории говеда на добиточните пазарите во периодот 2013- 2020 година



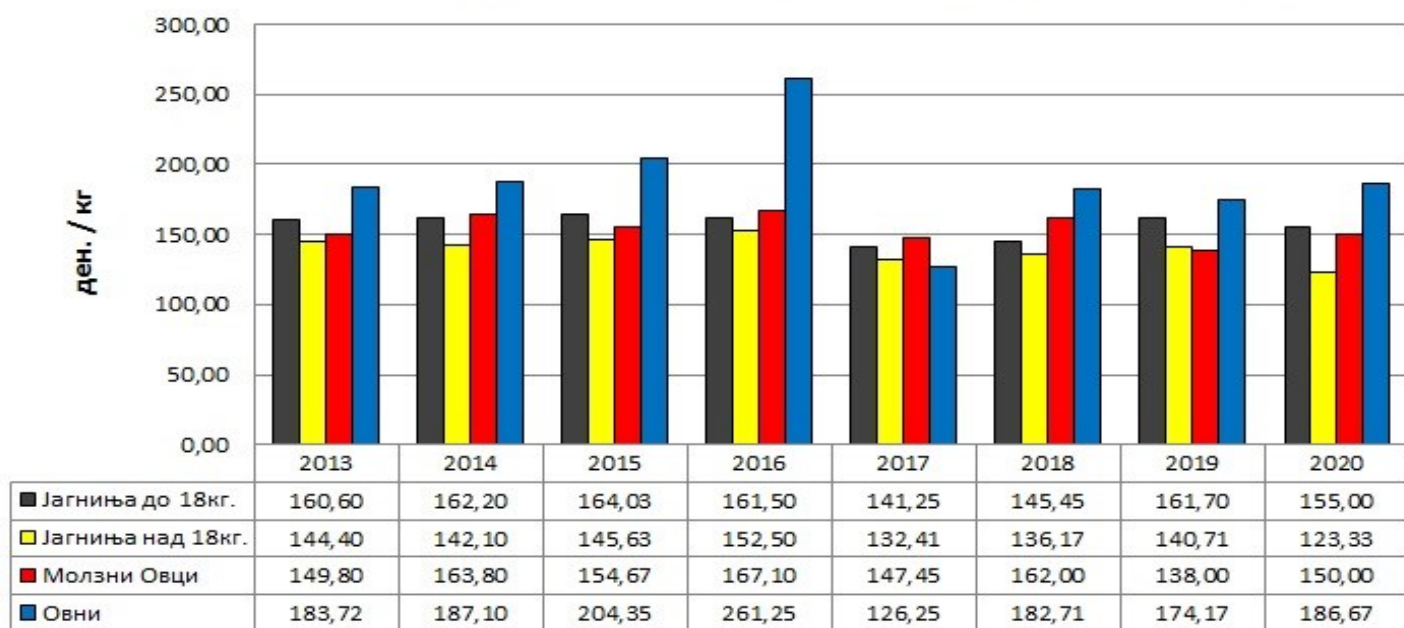
	2013	2014	2015	2016	2017	2018	2019	2020
■ Бик до 18 м	133,00	128,30	127,79	126,40	111,88	119,29	132,89	117,50
■ Јуне	130,50	134,60	134,08	129,80	116,00	122,88	143,67	128,50
■ Излачени говеда	76,22	77,11	72,16	72,27	63,94	64,22	70,94	60,00

Најзастапени просечни цени на јариња ,молзни кози и излачени кози на добиточните пазарите за период 2013- 2020 година

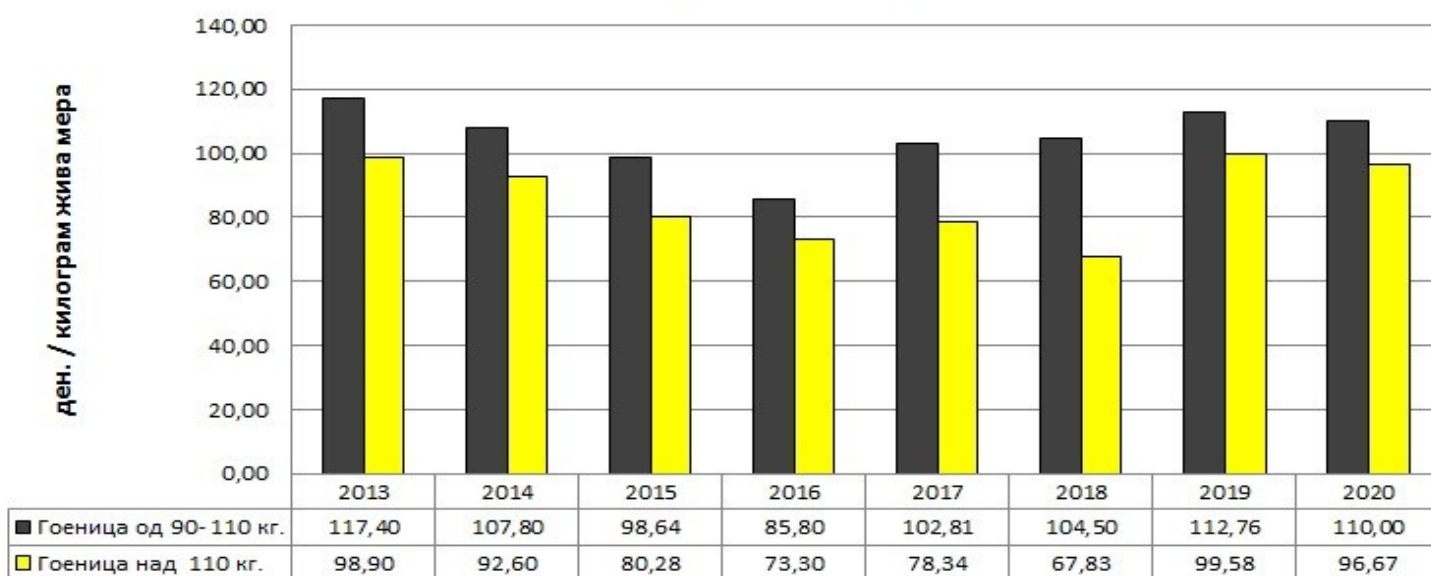


	2013	2014	2015	2016	2017	2018	2019	2020
■ Јариња	128,70	129,40	132,50	127,50	120,83	125,83	137,33	121,67
■ Молзни Кози	139,00	160,40	172,50	155,00	138,33	116,88	109,00	130,00
■ Излачени Кози	73,38	81,15	76,67	86,70	57,33	45,00	50,83	47,50

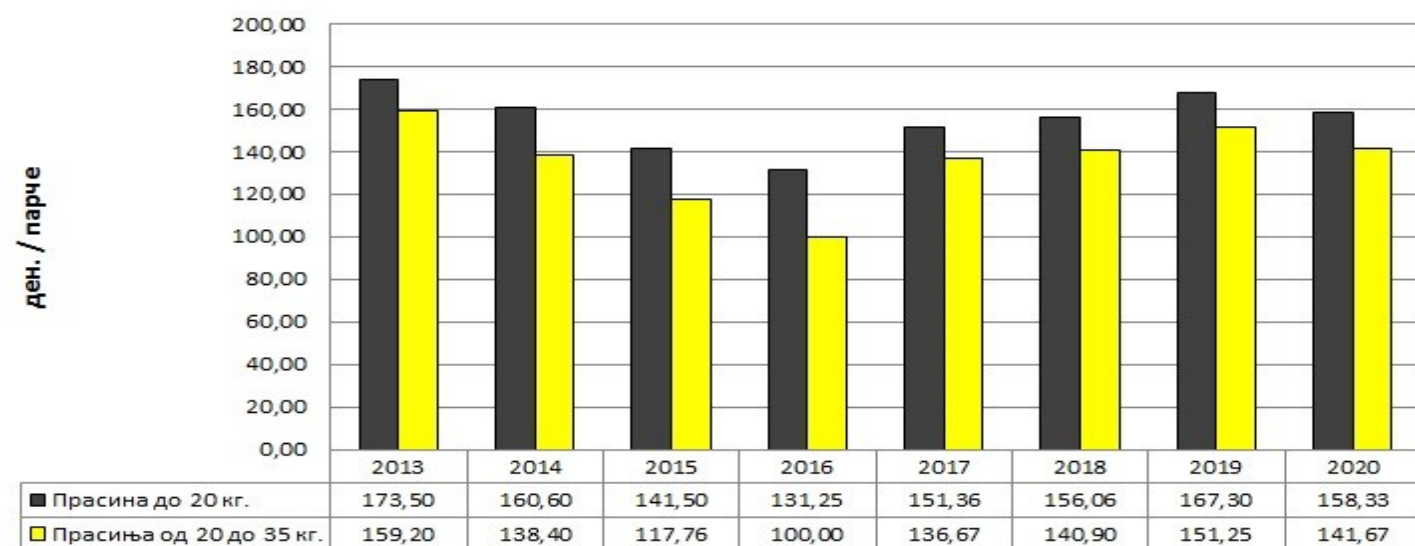
Најзастапени просечни цени на јагниња до и над 18 кг. молзни овци и овни на добиточните пазарите за период 2013- 2020 година



Најзастапени просечни цени на гоеници на добиточните пазарите за период 2013- 2020 година



Најзастапени просечни цени на прасиња на добиточните пазарите за период 2013- 2020 година



Цени на минерални ѓубриња и семенски материјал

Дел од тврдите минерални ѓубрива оваа година имаа пад на цената (NH_4NO_3 и NPK) додека кај (KAN I Urea) имаме намалување. Пад на цената бележиме и кај целиот семенски материјал, освен кај семенската пченка.

**Просечните најзастапени цени на минерални ѓубриња и семенски материјал во 2018 /2019 и 2020 година се дадени во табелата 8 .*

**Цените се изразени во денари за килограм / литар изразени на две децимали*

**Цените се прибираат од земјоделските аптеки*

Минерални ѓубриња	Просечна цена 2018 год	Просечна цена 2019 год	Просечна цена 2020 год	Разлика (%)- 2019 / 20
Амониум нитрат	23,00	23,00	16,00	-30,4
КАН 26 %	18,90	18,00	25,00	+38,9
НПК 15:15:15	27,00	24,00	22,50	-6,3
Уреа 46 %	24,00	20,00	22,30	+11,5
Фолифертил	155,00	150,00	150,00	0,0
САЛ 12	147,50	150,00	157,50	+5,0
Славол	290,00	240,00	255,00	+6,3
Вуксал	170,00	170,00	170,00	0,0
Магнисал	/	150,00	157,50	+5,0
Семиња	Просечна цена 2018 год	Просечна цена 2019 год	Просечна цена 2020 год	Разлика (%)- 2019 / 20
Семе Луцерка	320,00	301,67	295,00	-2,2
Семенска Пченица	20,00	22,00	21,00	-4,5
Семенска Пченка (Шеќерац)	190,00	220,00	250,00	+13,6
Семенски Грашок	240,00	/	265,00	/
Семенски Компир	100,00	100,00	90,00	-10,0
Семенска Пченка (25 000 зрна)	/	1500,00	1720,00	+14,7

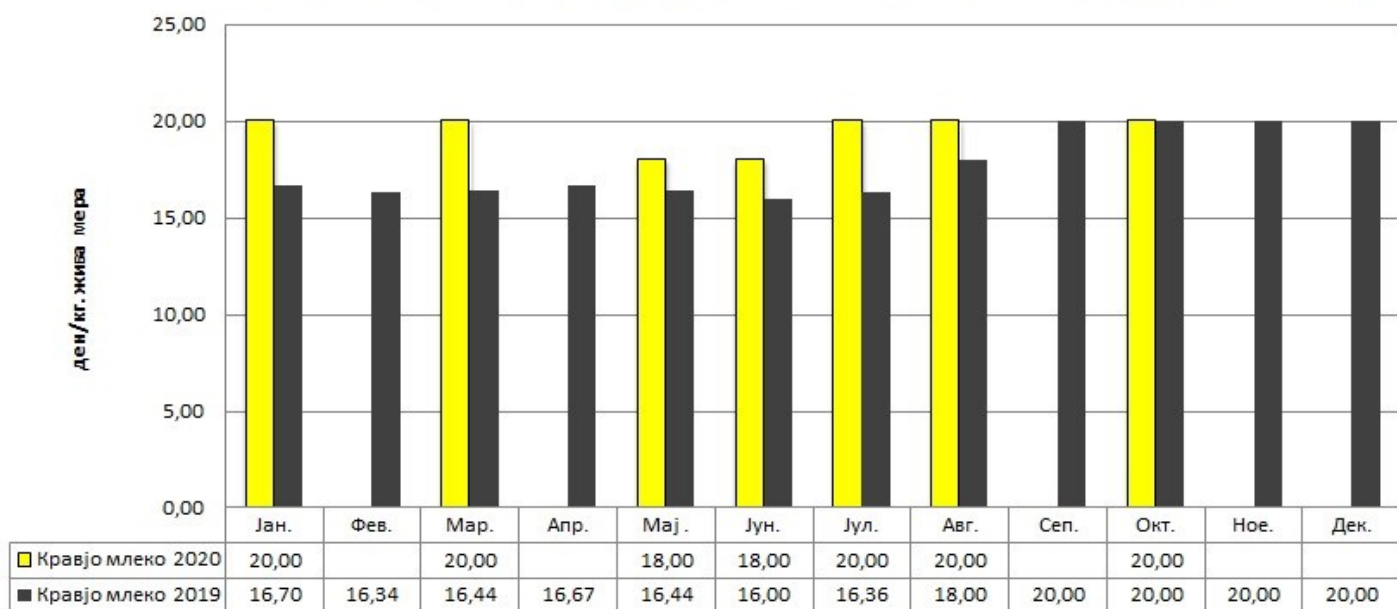
Откупни цени на млеко

Во **табелата 9** е прикажан споредбен приказ на движењето на просечните откупни цени на млеко во 2018 / 2019 и 2020 година, како и стапката на пораст и опаѓање на цените

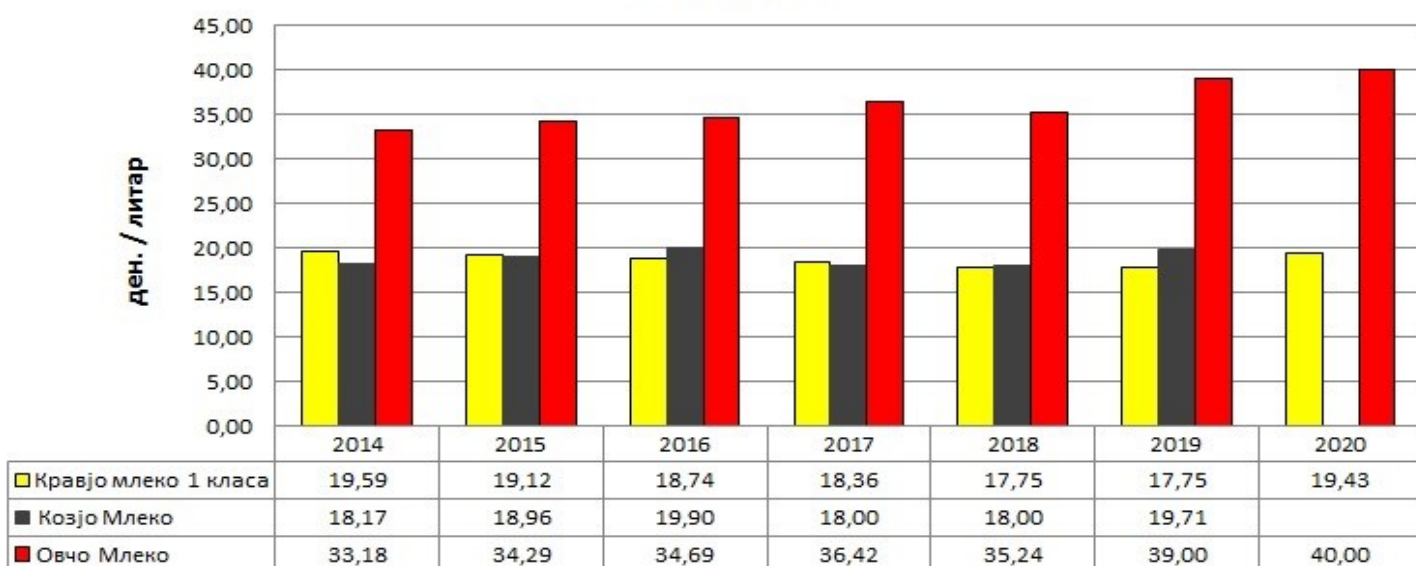
Вид на млеко - откупни центри	Просечна цена (2018 год.)	Просечна цена (2019 год.)	Просечна цена (2020 год.)	Стапка на пораст /опаѓање 2019 / 20 (%)
Кравјо- I класа	17,75	17,75	19,43	+9,5
Овчо млеко	35,24	39,00	40	+2,6
Козјо млеко	18,00	19,71	/	/

*Во графиконот се дадени споредбено просечните откупни цени на овчо , козјо млеко за 2019 година по месеци и кравјо млеко споредено 2018 / 2019 година по месеци

Просечни откупни цени на кравјо млеко I класа за 2019/ 2020 година по месеци



Просечни откупни цени на овчко, козјо и кравјо млеко за период 2014 / 2020 година



Откупна цена на житарки

Просечната откупна цена на **пченицата на годишно ниво за 2020** година изнесуваше 10,68 ден./кг што е пораст на цената за +1 % споредбено со 2019 година кога просечната откупна цена изнесуваше 10,57 ден./кг.

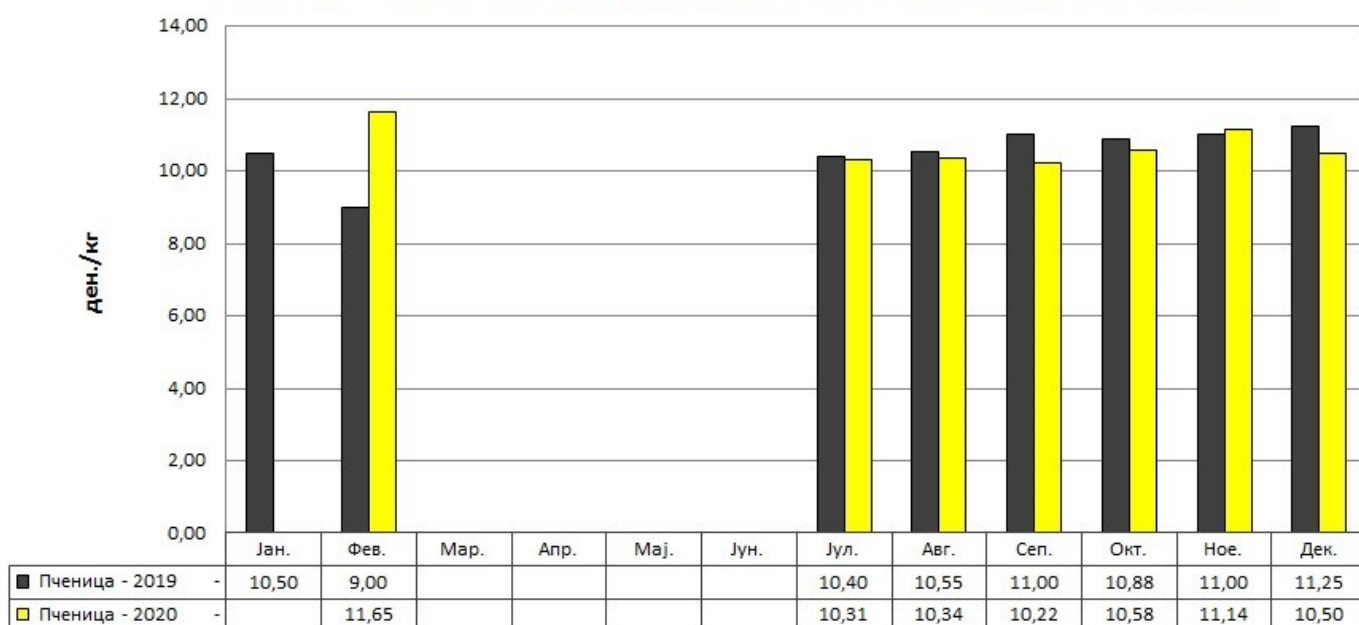
Просечната откупна цена од **реколтата 2020** година заклучно со месец декември изнесува 10,52 ден./кг споредено со 2019 кога за истиот период откупната цена изнесуваше 10,85 ден./кг

Кај **пченката** просечната откупна цена за 2020 година изнесуваше 9,67 ден./кг и бележи зголемување од +5,1 % споредбено со 2019 година кога изнесуваше 9,20 ден./кг

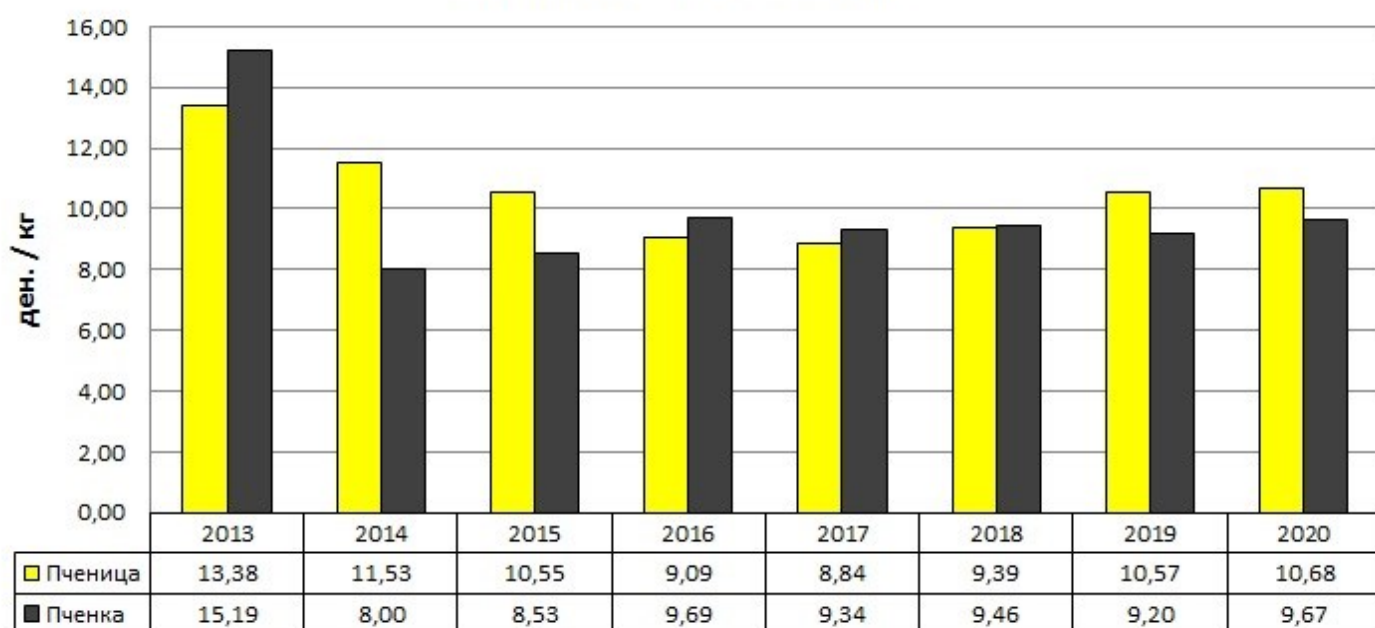
Откупна цена на **јачменот** во 2020 година достигна 9,25 ден./кг во просек. Центата на **оризовата арпа** од реколтата 2020 год. заклучно со декември изнесуваше 20,94 ден./кг.

** Во графиконите се дадени просечните откупни цени на пченица за 2019/2020 год. по месеци и годишни просечни откупни цени за пченица и пченка 2013-2020 година.*

Пченица - просечна откупна цена по месеци-2019 / 2020 година



Просечни откупни цени на меркантилна пченица и пченка за периодот 2013-2020 година



Цени на мед и пчелни производи

Трендот на зголемување на цената на медот продолжи и оваа година, па така просечната најзастапена цена на **медот** на пазарите на мало за 2020 година изнесуваше **453,20** денари за килограм.

Споредбено со 2019 година кога цената достигна **447,10** ден./кг имаме зголемување на цената за +1,4 % .

Пчеларите оваа година генерално можат да бидат задоволни од цената на медот но не и од приносот.

Приносот на мед го оценија како подпросечен и се надеваат дека наредната 2021 ќе биде подобра во однос на количеството на принос на мед по кошница.

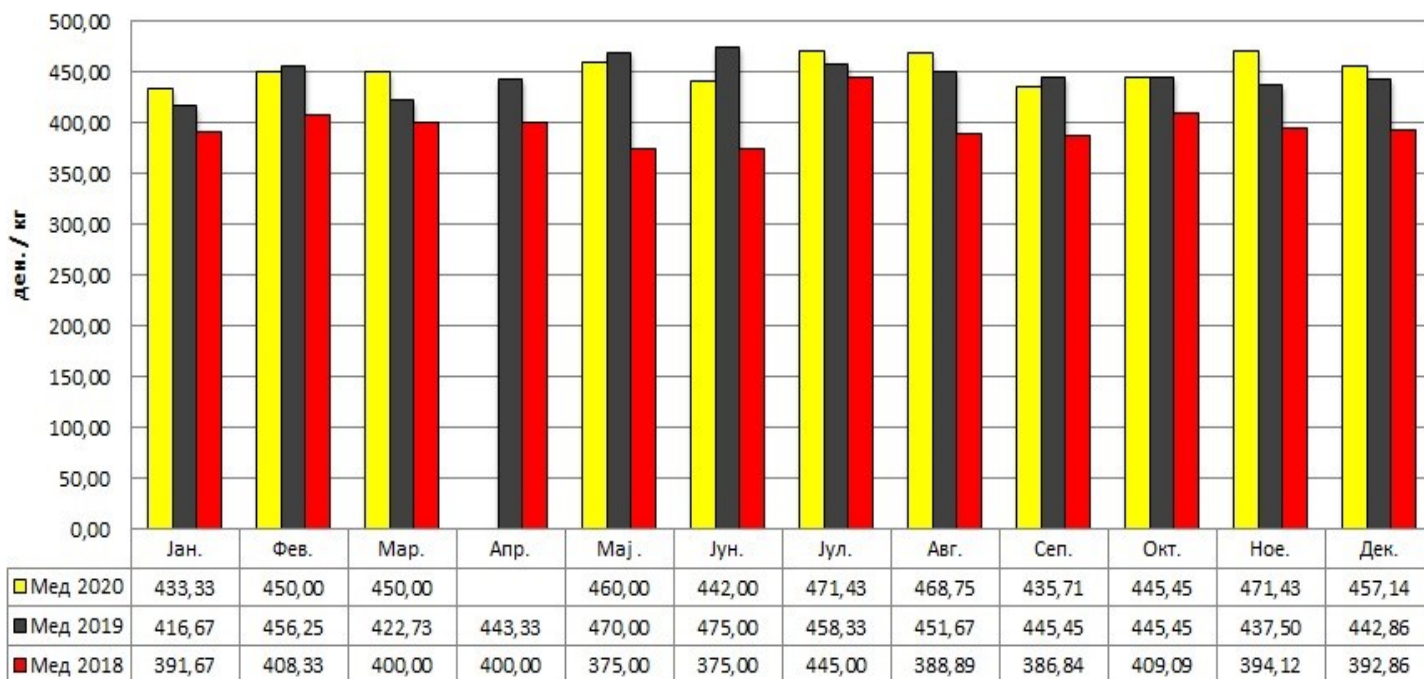
Што се однесува пак до цената на килограм **органски мед**, таа достигна 500,00 ден/кг.

Цената на **пчелниот восок** во просек изнесуваше 550,00 ден/кг а **прополисот** достигна просечна најзастапена цена од 2933,40 ден/кг .

Поленот се продаваше од 1200,00 до 1500,00 ден /кг или во просек по 1233,33 ден/кг .

* Во графиконот се дадени споредбени цени по месеци за 2018 / 2019 / 2020 год. за мед на пазарите на мало

Најзастапени просечни цени на мед на зелените пазари 2018/2019/2020 година



Цени на јајца

Во 2020 година цената на јајцата нема големи промени споредено со минатата година, освен кај јајцата со големина **XL** каде бележиме пад на цената од скоро 5 %.

Кај големина **L** и кај- **M** големина имаме благ пораст на цената.

Податоци за цената на јајца со големина **S** за 2020 година системот на ЗПИС не располага.

**Во табелата 10 прикажано е споредбено движење на просечните цени на јајца за 2018/2019 и 2020 година, како и стапката на пораст и опаѓање на цените*

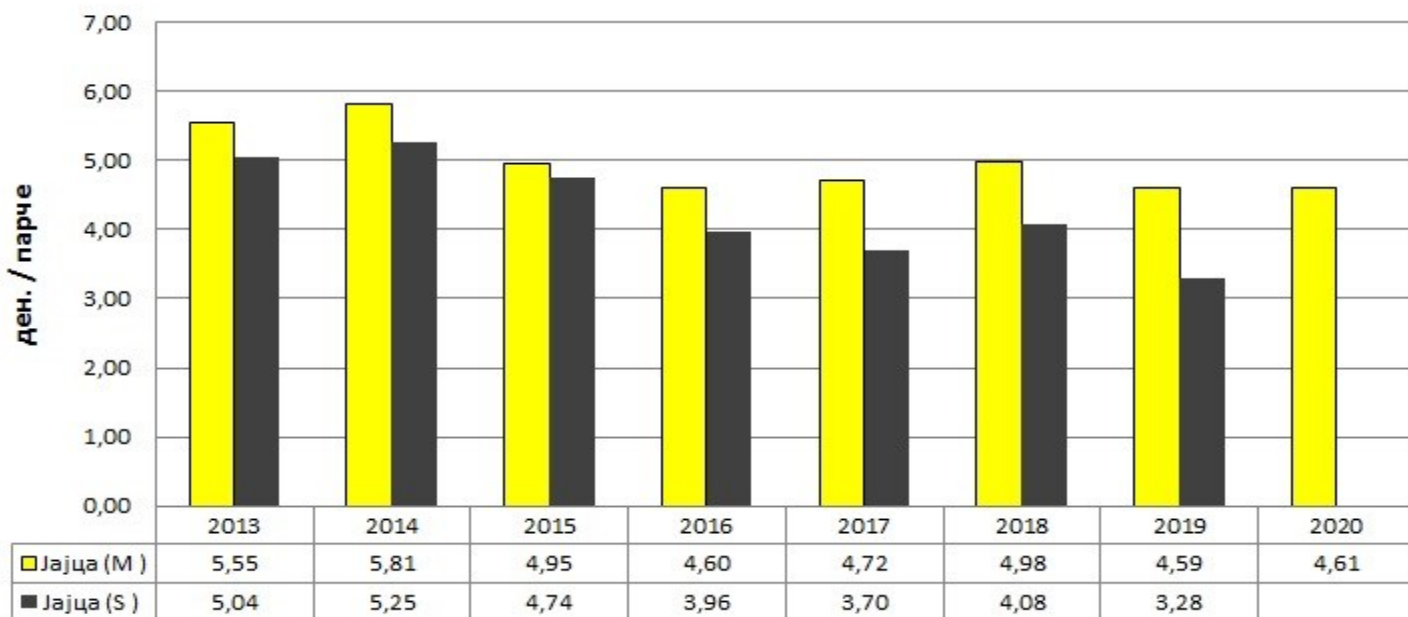
**XL-многу големи 73 грама и повеќе, L– големи од 63 до 73 грама, M– средни (медиум) од 53 до 63 грама и S– мали под 53 грама.*

Јајца	Просечна цена (2018 год.)	Просечна цена (2019 год.)	Просечна цена (2020 год.)	Стапка на пораст / опаѓање 2019 / 20 (%)
Јајца—X L	6,20	5,99	5,70	-4,8
Јајца—L	5,74	5,59	5,65	+1,1
Јајца – M	4,98	4,59	4,61	+0,4
Јајца –S	4,08	3,28	/	/

**На графиконите прикажани се просечните најзастапени цени на јајца од класата А со големина XL и L 2013- 2020 година, и просечните најзастапени цени на јајца од класата А со големина M и S 2013- 2020 година*



Најзастапени просечни цени на јајца од класата А за големина М, S, - 2013-2020 година

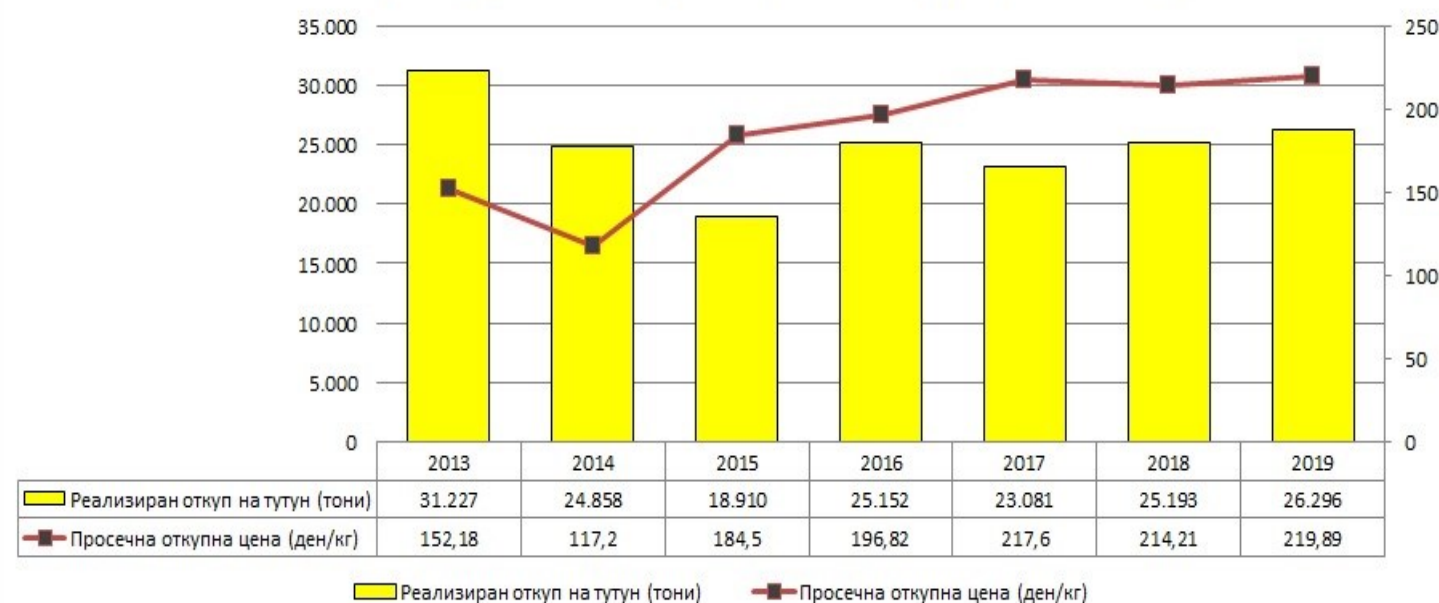


Откупна цена на тутун 2019 година

Просечната откупна цена на суров тутун за реколта 2019 година изнесуваше **219,89 денари за килограм** а беа откупени **26 296 тони** на тутун. Податоците за откупната цена по типови и класи за килограм сув тутун во лист се доставуваат за периодот од 1^{ви} декември во производната „до 30^{ти} март наредната година. Бидејќи извештајот на ЗПИС се изработува на почетокот на годината, додека се уште трае откупот на тутун, цените за реколтата 2020 година ќе бидат објавени на интернет страната на www.zpis.gov.mk по завршувањето на откупот.

**Во графикот претставени се просечните откупни цени за тутун во денари за килограм, како и реализираниот откуп во тони за периодот 2013—2019 година.*

Откуп и просечна откупна цена на тутун (2013-2019)



Откупни цени на винско грозје

Грозјето од годинешната реколта беше произведено со висок квалитет и големи приноси благодарение на поволните климатски услови кои оваа година им беа наклонети на лозарите . Меѓутоа намалување на цените на поголемите извозни пазари предизвикани од Корона кризата имаа големо влијание на пад на откупната цена кај грозјето. Намалување на цената бележиме кај скоро сите сорти на винско грозје освен кај Шардоне и Црн Бургиндец.

**Во табелата 11 прикажан е споредбен приказ на движењето на просечните откупни цени на винските сорти грозје во 2018 2019 и 2020 година, како и стапката на пораст и опаѓање на цените*

**Цените се изразени во денари за килограм изразени на две децимали*

Вински сорти на грозје	Просечна откупна цена 2018 год.	Просечна откупна цена 2019 год.	Просечна откупна цена (2020 год.)	Стапка на пораст / опаѓање 2019 / 20 (%)
Бургиндец—црн	18,00	11,64	12,04	+3,4
Каберне Совињон	19,50	17,59	14,59	-17,1
Италијански Ризлинг	14,00	17,56	11,69	-33,4
Рајнски Ризлинг	22,00	18,94	14,00	-26,1
Смедеревка	12,44	10,38	7,98	-23,1
Совињон Бел	22,50	16,64	14,86	-10,7
Кратошија	/	12,61	10,93	-13,3
Шардоне	22,00	16,19	16,95	+4,7
Мерло	20,00	17,92	14,86	-17,1
Р'кацител	12,62	15,00	10,88	-27,5
Теран	/	11,85	10,50	-11,4
Темјаника	29,00	25,00	20,97	-16,1
Кадарка	/	12,30	8,00	-35,0
Станушина	/	10,56	7,22	-31,6
Белан	/	13,68	11,55	-15,6
Вранец	14,66	12,57	10,55	-16,1
Мускат– Хамбург	/	15,00	11,47	-23,5
Траминец црвен	/	25,00	18,50	-26,0
Жилавка	/	11,16	10,77	-3,5
Мускат– Отонел	/	18,41	16,00	-13,1



Земјоделско пазарен информативен систем

www.zpis.gov.mk



www.ponudapobaruvscka.zpis.gov.mk